

# CATÁLOGO



40 Sablón  
ANIVERSARIO



Sablón®



Desde  
1983



Botes para basura - Limpieza  
Hotelería - Restaurantes - Cafetería  
Hospitales - Institucional  
Manejo de materiales  
Seguridad Industrial



2024 HiSupply

# ÍNDICE 1 / BOTES / CONTENEDORES

## CESTOS SIN TAPA

CESTO CUADRADO 4 LITROS	5
CESTO REDONDO	7
CESTO DE MALLA REDONDO / OVALADO	7
CESTO COLGABLE	5
CESTO MEDIANO / MEDIANO C /INSERTO ORGÁNICO	9
CESTO RECTANGULAR	10
CESTO JUMBO CON ASAS	10
CESTO JUMBO SIN ASAS	10
CESTO 20 LITROS	8
CESTO 42 LITROS SIN TAPA	12
CESTO 65 LITROS SIN TAPA	13
CESTO 80 LITROS SIN TAPA	15
CESTO CUADRADO DE 90 LITROS SIN TAPA	17
CESTO "ZVELTE 87 LITROS SIN TAPA	19
CESTO REDONDO 45 LITROS SIN TAPA	20
CESTO REDONDO 80 LITROS SIN TAPA	21
CONTENEDOR TOFF 60 LITROS SIN TAPA	23
CONTENEDOR TOFF 120 LITROS SIN TAPA	24
CONTENEDOR TOFF 208 LITROS SIN TAPA	24

## CESTOS CON TAPA

CESTO 65 LITROS TAPA ELÍPTICA ( NEGRO /COLOR )	14
CESTO 80 LITROS TAPA ELÍPTICA ( NEGRO /COLOR )	16
CESTO DE CORTINA	11
CESTO REDONDO 45 LITROS TAPA EMBUDO	20
CESTO REDONDO 80 LITROS TAPA EMBUDO	21
CESTO SEMICIRCULAR NEGRO DE 80 LITROS	17
CESTO 145 LITROS	27
CONTENEDOR METÁLICO PUNZONADO DE 208 LITROS	44
CESTO 65 LITROS / ACERO INOXIDABLE / TAPA TIPO EMBUDO	47
CESTOS CON TAPA ESPECIAL PARA RPBI	53
CESTOS CON TAPA ESPECIAL PARA BATERÍAS USADAS	63
CONTENEDOR DE 120 LITROS CON TAPA Y RUEDAS	32
CONTENEDOR DE 240 LITROS CON TAPA Y RUEDAS	33
CONTENEDOR DE 360 LITROS CON TAPA Y RUEDAS	34
CONTENEDOR DE 660 LITROS CON TAPA Y RUEDAS	35
CONTENEDOR DE 1,100 LITROS CON TAPA Y RUEDAS	36
CONTENEDOR MINI TOFF 400ML	23

## CESTOS CON PEDAL

CESTO DE BAÑO	29
CESTO TOALLAS SANITARIAS	29
CESTO DE PEDAL 17 LITROS CON CUBETA INTEGRADA	29
CESTOS DE ACERO INOXIDABLE CON PEDAL	45
CESTO DE PEDAL 30 LITROS	30
CESTO DE PEDAL "DUO" DE 40 LITROS	30
CESTO DE PEDAL 50 LITROS	30
CESTO DE PEDAL 80 LITROS	31
CESTO DE PEDAL 80 LITROS CON RUEDAS	31
CONTENEDOR DE 120 LITROS CON PEDAL Y RUEDAS	32
CONTENEDOR DE 240 LITROS CON PEDAL Y RUEDAS	33
CONTENEDOR DE 360 LITROS CON PEDAL Y RUEDAS	34
CONTENEDOR DE 660 LITROS CON PEDAL Y RUEDAS	35
CONTENEDOR DE 1,100 LITROS CON PEDAL Y RUEDAS	36

## PRODUCTOS PARA MASCOTAS

CONTENEDOR PARA ALIMENTO / DESPACHADOR DE COMIDA / CASA PARA MASCOTAS / MALETIN PARA TRANSPORTAR MASCOTAS	95
---	----

## CESTOS CON BALANCÍN

CESTO BALANCÍN MINI	6
CESTO BALANCÍN MINI CON BASE	6
CESTO MEDIANO DE BALANCÍN	9
CESTO JUMBO SIN ASAS CON TAPA BALANCÍN	11
CESTO 42 LITROS TAPA BALANCÍN FRONTAL	12
CESTO 65 LITROS TAPA BALANCÍN FRONTAL	14
CESTO 80 LITROS TAPA BALANCÍN FRONTAL	15
CESTO 42 LITROS TAPA BALANCÍN LATERAL	12
CESTO 65 LITROS TAPA BALANCÍN LATERAL	14
CESTO 80 LITROS TAPA BALANCÍN LATERAL	15
CESTO REDONDO 45 LITROS BALANCÍN CURVO	20
CESTO REDONDO 80 LITROS BALANCÍN CURVO	21
CESTO REDONDO 45 LITROS NEGRO BALANCÍN LISO	20
CESTO REDONDO 80 LITROS NEGRO BALANCÍN LISO	21
CESTO 65 LITROS / ACERO INOXIDABLE / TAPA TIPO BALANCÍN	47

## TAPAS PARA CESTOS

TAPAS DE BALANCÍN LATERAL PARA CESTO MEDIANO	9
TAPAS DE BALANCÍN LATERAL PARA CESTO JUMBO	11
TAPAS DE BALANCÍN LATERAL Y FRONTAL PARA CESTO DE 42 LITROS	13
TAPAS DE BALANCÍN LATERAL Y FRONTAL PARA CESTO DE 65 Y 80 LITROS	16
TAPAS ELÍPTICAS PARA CESTO DE 65 Y 80 LITROS	16
TAPAS ABATIBLES / PARA LATAS Y ENVASES / PAPEL CESTO 90 LITROS	18
TAPAS PARA LATAS Y ENVASES / PAPEL CESTO "ZVELTE"	18
TAPAS EMBUDO PARA CESTO REDONDO DE 45 Y 80 LITROS	22
TAPAS BALANCÍN CURVO PARA CESTO REDONDO DE 45 Y 80 LITROS	22
TAPAS BALANCÍN LISO PARA CESTO REDONDO DE 45 Y 80 LITROS	22
TAPA EMBUDO PARA CONTENEDOR TOFF DE 120 LITROS	25
TAPA CIEGA PARA CONTENEDOR TOFF DE 120 LITROS	25
TAPA TIPO COMPUERTA PARA CONTENEDOR TOFF DE 120 LITROS	26
TAPA CON CENICERO PARA CONTENEDOR TOFF DE 120 LITROS	26
TAPA CIEGA PARA CONTENEDOR TOFF DE 60 LITROS	25
TAPA CIEGA CON VENTANA PARA CONTENEDOR TOFF DE 60 LITROS	25
APA CIEGA PARA CONTENEDOR TOFF DE 60 LITROS	23
TAPA CIEGA CON VENTANA PARA CONTENEDOR TOFF DE 60 LITROS	23
TAPA TIPO COMPUERTA PARA BOTE TOFF DE 120 LITROS	26

## CENTROS DE SEPARACIÓN DE BASURA

CENTROS DE SEPARACIÓN DE BASURA PARA BOTE "ZVELTE" DE 2,3,4,Y 5 COLORES	67
CENTROS DE SEPARACIÓN DE BASURA DE 65 Y 80 LITROS 2 ESTACIONES	68
CENTROS DE SEPARACIÓN DE BASURA DE 65 Y 80 LITROS 3 ESTACIONES	68
CENTROS DE SEPARACIÓN DE BASURA DE 65 Y 80 LITROS 4 ESTACIONES	69
CENTROS DE SEPARACIÓN DE BASURA DE 65 Y 80 LITROS 5 ESTACIONES	69
CENTROS DE SEPARACIÓN DE BASURA DE 42 LITROS 2, 3, 4 Y 5 ESTACIONES	70

## CONTENEDORES

CONTENEDOR 120 LITROS REDONDO "TOFF" DE SABLÓN	24
CONTENEDOR 120 LITROS CON PEDAL	32
CONTENEDOR 120 LITROS SIN PEDAL	32
CONTENEDORES PUNZONADOS 208 LITROS	44
CONTENEDOR 240 LITROS CON PEDAL	33
CONTENEDOR 240 LITROS SIN PEDAL	33
CONTENEDOR 360 LITROS CON Y SIN PEDAL	34
CONTENEDOR 660 LITROS CON Y SIN PEDAL	35
CONTENEDOR 1100 LITROS CON Y SIN PEDAL	36

## RPBI / PROD. PARA EMERGENCIA SANITARIA

BOTES PARA: "RESIDUOS PELIGROSOS BIOLÓGICO INFECCIOSOS" EN DIFERENTES CAPACIDADES Y MODELOS PARA DIFERENTES NECESIDADES / SEÑALIZACIÓN PARA EMERGENCIA SANITARIA / MAMPARAS / CARETAS / BOTIQUINES.	PAGS: 54 - 66
---	---------------

# ÍNDICE 2 / LIMPIEZA / BEBÉS / ACCESORIOS

## CUBETAS

CUBETAS "MINI" 3 LITROS	6 / 71
CUBETA "TOFF" FLEXIBLE DE 13 LITROS	73
CUBETA "TOFF" FLEXIBLE DE 17 LITROS	73
CUBETA "TOFF" RÍGIDA DE 13 LITROS	74
CUBETA "TOFF" RÍGIDA DE 17 LITROS	74
CUBETA "TOFF" EXPRIMIDORA DE 17 LITROS	75
CUBETA 20 LITROS CON EXPRIMIDOR	76
CUBETA 32 LITROS CON EXPRIMIDOR	76
CUBETA PARA LAVAR CRISTALES DE 24 LITROS	77
CUBETA CUADRADA 3.8 LITROS	72
CUBETA CUADRADA 19 LITROS	72
CESTA FLEXIBLE 25 LITROS	71

## CONOS Y CABALLETES

CABALLETES Y CONOS RÍGIDOS DE PLÁSTICO / VARIOS MODELOS	77
---	----

## CARRITOS DE SERVICIO Y VOLQUETAS

CARRITO NEGRO DE 3 NIVELES CON FRENO	85
CARRITO DE 3 NIVELES CON POSTES DE ALUMINIO	85
CARRITO PARA CAMARISTA CON DOBLE BOLSA	87
CARRITO MULTIFUNCIONAL GRIS CON BOLSA	86
CARRITO MULTIFUNCIONAL "PLUS" NEGRO	86
CARRITO TIPO TIJERA PARA LAVANDERÍA	87
CONTENEDOR 400 LITROS CON RUEDAS Y BASE ABATIBLE	84
CONTENEDOR ABIERTO DE 8 PIES CÚBICOS	83
CONTENEDOR ABIERTO DE 12 PIES CÚBICOS	83
VOLQUETA DE 1 YARDA CÚBICA	82
VOLQUETA DE 1/2 YARDA CÚBICA	82
BANQUILLO PLEGABLE	92
BANQUILLO CON RUEDAS "TREPPÉ" DE PLÁSTICO Y METÁLICO	92
PLATAFORMA METÁLICA PLEGABLE CON RUEDAS	81

## PRODUCTOS PARA BEBÉ

ESTACIÓN HORIZONTAL PARA CAMBIO DE PAÑALES	94
ESTACIÓN VERTICAL PARA CAMBIO DE PAÑALES	94
SILLAS PARA BEBE	95

## ACCESORIOS / LIMPIEZA

BASE CON RUEDAS (DOLLY) PARA CONTENEDORES TOFF DE 120 Y 60 LITROS	26
BASE CON RUEDAS PARA CUBETA CON EXPRIMIDOR "TOFF" DE 17 LITROS	75
INSERTO VERDE ORGÁNICO PARA BOTE MEDIANO DE 16 LITROS SABLÓN	28
SOPORTE METÁLICO PARA EMPOTRAR CESTOS DE BASURA A LA PARED	28
BASE COLGABLE PARA CESTO Y CUBETA MINI SABLÓN	28
PEDAL SUELTO PARA CONTENEDOR DE 660 LITROS	35
PEDAL SUELTO PARA CONTENEDOR DE 1,100 LITROS	36
RECOGEDOR RETRÁCTIL CON ESCOBA	81
TAPA ARTICULADA PARA CONTENEDOR DE 400 LITROS CON RUEDAS	84
CUBETA COLGABLE GRANDE PARA CARRITOS DE SERVICIO	91
CUBETA COLGABLE CHICA PARA CARRITOS DE SERVICIO	91
CHAROLA GRIS PARA CUBIERTOS / ACCESORIO P/CARRITOS DE SERVICIO	90
CHAROLA MULTIUSOS CON ASA / ACCESORIO P/CARRITOS DE SERVICIO	90
CHAROLA PARA CARRITO / ACCESORIO P/CARRITOS DE SERVICIO	90
BOLSA DE TELA PARA CARRITO DE SERVICIO GRIS	88
BOLSA DE TELA PARA CARRITO DE SERVICIO "PLUS" NEGRO	88
BOLSA DE TELA PARA CARRITO DE LAVANDERÍA TIPO TIJERA	88
MOPS / TRAPEADORES ESPECIALES	78
MOPS / TRAPEADORES ESPECIALES / REPUESTOS PARA MOP	79
BASE PORTA PLANCHA / BURRO DE PLANCHAR	80
CAJAS ORGANIZADORAS / CHAROLAS MULTIUSOS	88

## TAPETES

TAPETES SANITIZANTES / ANTI FATIGA / TAPETES PARA BARRA	66
---	----

# ÍNDICE 3 / BOTES POR CAPACIDAD

## CHICOS

DESCRIPCIÓN:	CAPACIDAD:	PAG.:
CESTO "MINI"	3 lt / 0.79 gal	6
CESTO CHICO TAPA OVAL	6 lt / 1.85 gal	8
CESTO GRANDE TAPA CIRCULAR	12 lt / 3.17 gal	8
CESTO CUADRADO	4 lt / 1.05 gal	5
CESTO CUADRADO RPBI PUNZOCORTANTES	4 lt / 1.05 gal	53
CESTO CUADRADO RPBI BATERÍAS USADAS	4 lt / 1.05 gal	63
CESTO DE ACERO INOXIDABLE 6 LITROS CON PEDAL	6 lt / 1.58 gal	46
CESTO COLGABLE	6.5 lt / 1.71 gal	5
CESTO DE BAÑO	8 lt / 2.11 gal	29
CESTO DE BAÑO RPBI	8 lt / 2.11 gal	54
CESTO DE ACERO INOXIDABLE 12 LITROS CON PEDAL	12 lt / 3.17 gal	46
CESTO DE MALLA REDONDO	12.5 lt / 3.30 gal	7
CESTO REDONDO	12.5 lt / 3.30 gal	7
CESTO RECTANGULAR	13 lt / 3.43 gal	10
CESTO DE MALLA OVALADO	15 lt / 3.96 gal	7
CESTO MEDIANO	16 lt / 4.23 gal	9
CESTO MEDIANO CON TAPA DE BALANCÍN	16 lt / 4.23 gal	9
CESTO MEDIANO CON INSERTO ORGÁNICO	16 lt / 4.23 gal	9
CESTO DE PEDAL CON CUBETA	17 lt / 4.49 gal	29
CESTO DE PEDAL CON CUBETA RPBI	17 lt / 4.49 gal	54
CESTO PARA TOALLAS SANITARIAS	19 lt / 5.02 gal	29
CESTO CUADRADO 20L	20 lt / 5.29 gal	8
CESTO CUADRADO 20L RPBI / PUNZO CORTANTES	20 lt / 5.29 gal	53
CESTO CUADRADO 20L BATERÍAS USADAS	20 lt / 5.29 gal	63

## MEDIANOS

DESCRIPCIÓN:	CAPACIDAD:	PAG.:
CESTO "JUMBO"	26 lt / 6.87 gal	10
CESTO "JUMBO" CON TAPA BALANCÍN	26 lt / 6.87 gal	11
CESTO DE CORTINA	30 lt / 7.93 gal	11
CESTO DE CORTINA RPBI	30 lt / 7.93 gal	54
CESTO DE PEDAL 30L	30 lt / 7.93 gal	30
CESTO DE ACERO INOXIDABLE 30 LITROS CON PEDAL	30 lt / 7.93 gal	46
CESTO DE PEDAL DUO 40L	40 lt / 10.58 gal	30
CESTO DE PEDAL ACERO INOXIDABLE DUO 40L	40 lt / 10.58 gal	45
CESTOS 42L	42 lt / 11.11 gal	12
CESTO 42L CON TAPA BALANCÍN RPBI	42 lt / 11.11 gal	55
CESTOS REDONDOS 45L	45 lt / 11.90 gal	20
CESTOS REDONDOS 45L RPBI	45 lt / 11.90 gal	57
CESTO DE PEDAL 50L	50 lt / 13.22 gal	30

## GRANDES

DESCRIPCIÓN:	CAPACIDAD:	PAG.:
CONTENEDOR "TOFF", 60 LITROS	60 lt / 15.87 gal	23
CESTOS RECTANGULARES 65 LITROS	65 lt / 17.19 gal	14
CESTOS RECTANGULARES 65 LITROS RPBI	65 lt / 17.19 gal	56
CESTO ACERO INOXIDABLE 65 LITROS	65 lt / 17.19 gal	47
CESTO CUADRADO 90 LITROS	90 lt / 23.77 gal	17
CESTO "ZVELTE"	87lt / 23.00 gal	19
CESTOS RECTANGULARES 80 LITROS	80 lt / 21.16 gal	15
CESTOS RECTANGULARES 80 LITROS RPBI	80 lt / 21.16 gal	56
CESTOS REDONDOS 80 LITROS	80 lt / 21.16 gal	21
CESTOS REDONDOS 80 LITROS RPBI	80 lt / 21.16 gal	57
CESTOS DE PEDAL 80 LITROS	80 lt / 21.16 gal	31
CESTOS CON PEDAL Y RUEDAS 80 LITROS	80 lt / 21.16 gal	31

## GRAN CAPACIDAD

DESCRIPCIÓN:	CAPACIDAD:	PAG.:
CONTENEDOR 120 LITROS REDONDO "TOFF"	120 lt / 31.74 gal	24
CONTENEDOR 120 LITROS CON PEDAL	120 lt / 31.74 gal	32
CONTENEDOR 120 LITROS SIN PEDAL	120 lt / 31.74 gal	32
CONTENEDORES PUNZONADOS 208 LITROS	208 lt / 55.02 gal	44
CONTENEDOR 240 LITROS CON PEDAL	240 lt / 63.49 gal	33
CONTENEDOR 240 LITROS SIN PEDAL	240 lt / 63.49 gal	33
CONTENEDOR 360 LITROS CON Y SIN PEDAL	360 lt / 95.23 gal	34
CONTENEDOR 660 LITROS CON Y SIN PEDAL	660 lt / 174.60 gal	35
CONTENEDOR 1100 LITROS CON Y SIN PEDAL	1,100 lt / 291 gal	36

## HOT STAMPING

MODELOS Y DISEÑOS DISPONIBLES PARA HOT STAMPING, / "COMPOSTA" Y "HIELO"	37 - 43
---	---------

## CENICEROS METÁLICOS

CENICEROS METÁLICOS Y DE ACERO INOXIDABLE	44
---	----

NOTA IMPORTANTE: TODAS LAS MEDIDAS, PESOS Y CAPACIDADES DE LOS PRODUCTOS, SON APROXIMADOS

Botes de basura chicos



De 3 a 29 Litros de capacidad

Botes de basura medianos



De 30 a 64 Litros de capacidad

Botes de basura grandes



De 65 a 119 Litros de capacidad

Contenedores de gran capacidad



De 120 a 1,100 Litros de capacidad.

Botes y contenedores especiales



Para toallas sanitarias, pilas usadas y R.P.B.I.

R.P.B.I Residuos Peligrosos Biológicos Infecciosos



De 3 a 1,100 Litros de capacidad.

## Línea de Botes para Basura Sablón

Línea de Contenedores para Exteriores



Botes metálicos punzonados.

Botes de acero inoxidable



Varios modelos y tamaños.

Centros de reciclado



De 42, 65, 80 y 90 Litros de capacidad

Línea "TOFF" de Sablón



De 60, 120 y 208 Litros de capacidad

Accesorios de limpieza



Cubetas, recogedores cubetas con exprimidor.

Accesorios para botes de basura



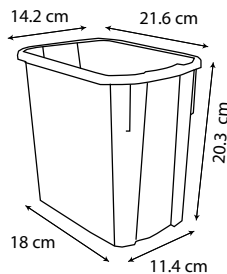
Soportes para pared / recogedores



### CESTO RECTANGULAR 4 LITROS

- Diseño esbelto, con el tamaño ideal para espacios reducidos.
- Asas integradas a los lados, que facilitan su manejo.
- Ideal para espacios de coworking, call centers y home office.
- Fabricado con plástico resistente y reciclable.
- Grado Alimenticio. Se puede utilizar para transportar y almacenar productos comestibles
- Disponible en 11 colores. Ideal para clasificar basura, materias primas ó ingredientes.

**4 lt**  
**/ 1.05 gal**



**Descripción:**  
CESTO 4 LITROS

**Medidas generales (cm):**  
21.6 cm x 14.2 cm x 20.3 cm


**Empaque:** 6 Piezas.



Diseño ergonómico



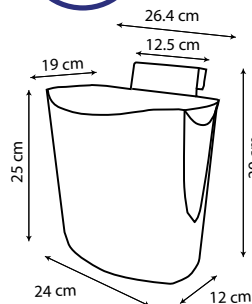
#### Colores disponibles:



### CESTO COLGABLE

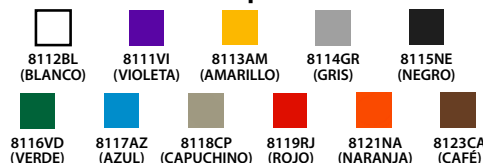
- Cesto abierto, con asa integrada que permite colgarlo en puertas y cajones de 3/4" de espesor.
- Interior liso, fácil de limpiar.
- Es un producto muy versátil. Ideal para colocarlo debajo del fregadero, para la basura orgánica, espacios de coworking, call centers y home office.
- El asa es 100% compatible con la línea de botes cuadrados de 65 y 80 litros, así como con el bote de pedal de 80 litros de Sablón.
- Fabricado con plástico resistente y reciclable.
- Grado Alimenticio. Se puede utilizar para transportar y almacenar productos comestibles
- Disponible en 11 colores. Ideal para clasificar basura, materias primas ó ingredientes.

**6.5 lt**  
**/ 1.71 gal**



**FUNCIONA COMO ACCESORIO DE LOS SIGUIENTES PRODUCTOS:**

#### Colores disponibles:



**Descripción:** CESTO COLGABLE

**Medidas (cm):** 26.4 cm x 19 cm x 29 cm

**Empaque:** 6 piezas



CON CONTENEDOR TOFF 120 LITROS

BOTES DE 65 Y 80 LITROS / BOTES DE PEDAL DE 80 LITROS



# CESTOS / ABIERTOS Y CON TAPA

- Diseño esbelto, con el tamaño ideal para espacios reducidos.
- Cuenta con tapa tipo balancín para evitar olores.
- Se le puede agregar una base que permite colgarlo en puertas y cajones de 3/4" de espesor.
- Ideal para espacios de coworking, call centers, consultorios dentales y home office.
- Fabricado con plástico resistente y reciclable.
- Disponible en 2 combinaciones de color en el balancín.

## CESTO MINI 3 LITROS CON TAPA DE BALANCÍN

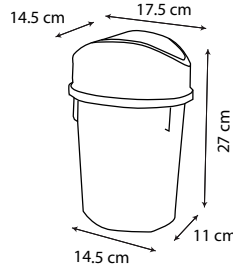
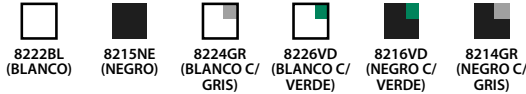
3 lt  
/.79 gal

**Descripción:**  
CESTO MINI 3 LITROS CON TAPA BALANCÍN

**Medidas (cm):**  
17.5 cm x 14.5 cm x 27 cm

**Empaque:** 4 piezas

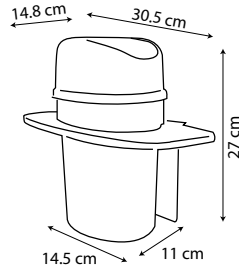
### Colores Disponibles:



- Diseño esbelto, con el tamaño ideal para espacios reducidos.
- Cuenta con tapa tipo balancín para evitar olores.
- Incluye base que permite colgarlo en puertas y cajones de 3/4" de espesor.
- Ideal para espacios de coworking, call centers, consultorios dentales y home office.
- Fabricado con plástico resistente y reciclable.
- Disponible en 2 colores y en varias combinaciones de color en el balancín.

## CESTO MINI 3LITROS CON TAPA DE BALANCÍN Y BASE PARA COLGAR

3 lt  
/.79 gal



### Colores Disponibles:

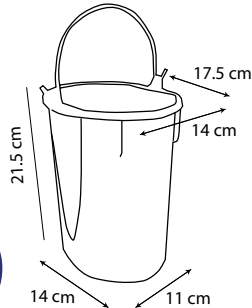


**Descripción:** CUBETA MINI 3 LITROS CON TAPA BALANCÍN  
**Medidas (cm):** 30.5 cm x 14.8 cm x 27 cm  
**Empaque:** 3 piezas

- Diseño esbelto, con el tamaño ideal para espacios reducidos.
- Cuenta con asa metálica, ligera y resistente.
- Se le puede agregar una base que permite colgarlo en puertas y cajones de 3/4" de espesor.
- Ideal para restaurantes, cocinas industriales, talleres, etc.
- Fabricado con plástico resistente y reciclable.
- Disponible en 2 colores.

## CUBETA MINI 3 LITROS

3 lt  
/.79 gal



**Colores Disponibles:** 8202BL (BLANCO), 8205NE (NEGRO)

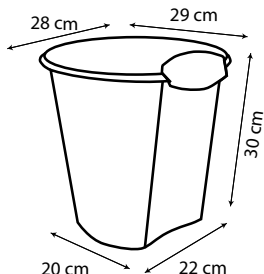


**Descripción:** CUBETA MINI 3L  
**Medidas (cm):** 17.5 cm x 14 cm x 21.5 cm  
**Empaque:** 4 piezas



# CESTOS / ABIERTOS Y CON TAPA

- Diseño redondo con frente plano. Ligero y resistente.
- Asa integrada de un lado, que facilita su manejo.
- Ideal para espacios de coworking, call centers y home office.
- Fabricado con plástico resistente y reciclable.
- Grado alimenticio. Se puede utilizar para transportar y almacenar productos comestibles
- Disponible en 8 colores. Ideal para clasificar basura, materias primas ó ingredientes.




## CESTO REDONDO




**Descripción:** CESTO REDONDO  
**Medidas generales (cm):**  
 29 cm de diámetro x 30 cm de altura  
**Empaque:** 6 piezas

**12.5 lt**  
**/ 3.30 gal**

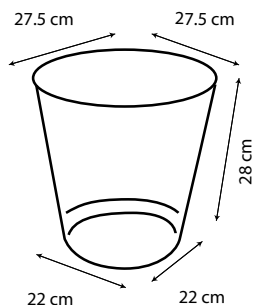


**Colores disponibles:**




## CESTO DE MALLA REDONDO

- Diseño redondo clásico, ligero y resistente.
- Fabricado en malla metálica esmaltada. Disponible en 2 colores.
- Ideal para espacios de coworking, call centers y home office.
- Para uso exclusivo como papelerera, ya que las paredes de malla impiden su uso para líquidos y otro tipo de materiales.



**12.5 lt**  
**/ 3.30 gal**

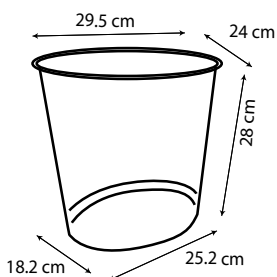


**Colores disponibles:** 8054GR (GRIS), 8055NE (NEGRO), 8451RO (ROSA)


**Descripción:** CESTO DE MALLA REDONDO  
**Medidas (cm):** 27.5 cm de diámetro x 28 cm de altura  
**Empaque:** 12 piezas  
**Material:** Malla metálica pintada.

## CESTO DE MALLA OVALADO

- Diseño ovalado para optimizar espacio, ligero y resistente.
- Fabricado en malla metálica esmaltada. Disponible en 2 colores.
- Ideal para espacios de coworking, call centers y home office.
- Para uso exclusivo como papelerera, ya que las paredes de malla impiden su uso para líquidos y otro tipo de materiales.



**15 lt**  
**/ 3.96 gal**



**Colores disponibles:** 8044GR (GRIS), 8045NE (NEGRO)

**Material:** Malla metálica pintada.

**Descripción:** CESTO DE MALLA OVALADO  
**Medidas (cm):** 29.5 cm x 24 cm x 28 cm  
**Empaque:** 12 piezas



# CESTOS / ABIERTOS Y CON TAPA

## CESTO CHICO TAPA OVAL

- Diseño decorativo con argollas a los lados.
- Hecho de plástico durable y resistente.
- Con asas para facilitar su manejo.
- Tamaño ideal para la basura orgánica de la cocina y espacios de trabajo reducidos.
- Disponible en 3 combinaciones de color para diferentes usos.



**Descripción:**  
CESTO CHICO TAPA OVAL  
**Medidas (cm):**  
22 cm x 17.5 cm x 31 cm  
**Empaque:** 6 piezas.



**6 lt**  
**/ 1.85 gal**



**8074GR (GRIS)**   **8075NE (NEGRO)**   **8076OR (GRIS CON TAPA VERDE)**

Tapa con orificio y argollas laterales para facilitar su manejo.



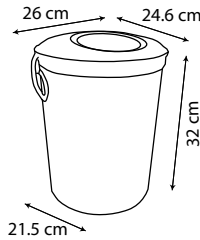
Proporción de tamaño.

## CESTO GRANDE TAPA CIRCULAR

- Diseño decorativo con argollas a los lados.
- Hecho de plástico durable y resistente.
- Con asas para facilitar su manejo.
- Tamaño ideal para la basura inorgánica en casa y espacios de trabajo reducidos.
- Disponible en 3 combinaciones de color para diferentes usos.



**Descripción:**  
CESTO GRANDE TAPA CIRCULAR  
**Medidas (cm):**  
26 cm x 21.5 cm x 32 cm  
**Empaque:** 6 piezas.



**12 lt**  
**/ 3.17 gal**



**Colores disponibles:** **8084GR (GRIS)**   **8085NE (NEGRO)**   **8086OR (GRIS CON TAPA VERDE)**

Tapa con orificio y argollas laterales para facilitar su manejo.



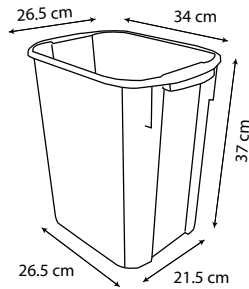
Proporción de tamaño.

## CESTO 20 LITROS

- Diseño práctico, resistente y con buena capacidad.
- Con asas laterales integradas en ambos lados.
- Fabricado en material ligero y resistente, grado alimenticio.
- Disponible en 12 colores.
- Ideal para separación de basura ó para evitar la contaminación cruzada.



**20 lt**  
**/ 5.29 gal**




**Descripción:** CESTO 20 LITROS  
**Medidas (cm):** 34 cm x 25.5 cm x 37 cm  
**Empaque:** 6 piezas.



**Vista Superior**   **Vista Inferior**

Práctica agarradera para su fácil manejo.

**Colores disponibles:**



Proporción de tamaño.



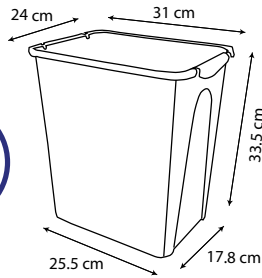
# CESTOS / ABIERTOS Y CON TAPA

## CESTO MEDIANO

- Diseño con ranuras que permiten utilizar una bolsa de super con asas, evitando que la bolsa se salga
- Fabricado en plástico durable y resistente.
- Ideal para el uso diario en oficinas, hoteles y centros de trabajo.
- Disponible en 4 colores para diferentes usos.



17 lt  
/ 4.49 gal



**Descripción:** CESTO MEDIANO

**Medidas (cm):** 31 cm x 24 cm x 33.5 cm

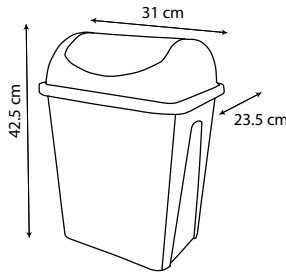
**Empaque:** 4 piezas

### Colores disponibles:

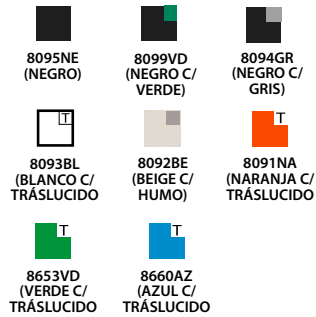


Proporción de tamaño.

## CESTO MEDIANO CON TAPA DE BALANCÍN



### Modelos con tapa:



## CESTO MEDIANO CON INSERTO PARA BASURA ORGÁNICA



### Modelos con inserto



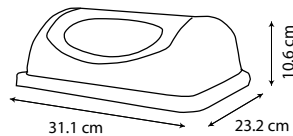
## INSERTO PARA BASURA ORGÁNICA / CESTO MEDIANO



MOD. 8000VE

(Más información en el catálogo digital ó con tu agente de ventas)

## TAPA DE BALANCÍN COMPATIBLE CON CESTO MEDIANO.



### Colores disponibles:



**Descripción:** TAPA CESTO MEDIANO

**Medidas (cm):** 31.1 cm x 23.2 cm x 10.6 cm

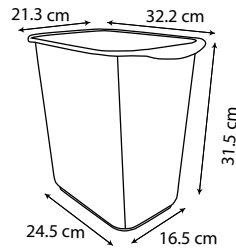
**Empaque:** 1 pieza




**CESTO RECTANGULAR**

- Diseño práctico, resistente y con buena capacidad.
- Con asas laterales integradas en ambos lados.
- Fabricado en material ligero y resistente, grado alimenticio.
- Disponible en 10 colores.
- Ideal para separación de basura o para evitar la contaminación cruzada.

**13 lt**  
/ 3.43 gal



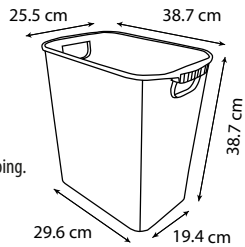
**Colores disponibles:**



**Descripción:**  
CESTO RECTANGULAR  
**Medidas(cm):**  
32.2 cm x 21.3 cm x 31.5 cm  
**Empaque:** 12 piezas

**CESTO JUMBO CON ASAS**

- Diseño probado durante más de 20 años en el mercado mexicano y en otros países, resistente y con muy buena capacidad.
- Con asas laterales integradas en ambos lados.
- Fabricado en material ligero y resistente, grado alimenticio.
- Disponible en 11 colores. Opciones disponibles con impresión en Hot Stamping.
- Ideal para separación de basura o para evitar la contaminación cruzada.



**26 lt**  
/ 6.87 gal



Asa ergonómica que facilita su manipulación.



**Colores disponibles:**



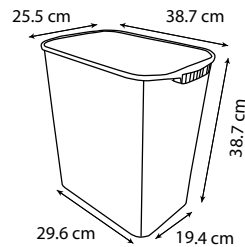
**Descripción:**  
CESTO JUMBO CON ASA  
**Medidas (cm):**  
38.7 cm x 25.5 cm x 38.7 cm  
**Empaque:** 8 piezas



**CESTO JUMBO SIN ASAS**

- Diseño probado durante más de 20 años en el mercado mexicano y en otros países, resistente y con muy buena capacidad.
- Con asas laterales integradas en ambos lados, sin ventana para mayor capacidad y para evitar la salida de olores en modelos con tapa.
- Fabricado en material ligero y resistente, grado alimenticio.
- Disponible en 11 colores. Opciones disponibles con impresión en Hot Stamping.
- Ideal para separación de basura o para evitar la contaminación cruzada.

**Descripción:**  
CESTO JUMBO SIN ASAS  
**Medidas (cm):**  
38.7 cm x 25.5 cm x 38.7 cm  
**Empaque:** 8 piezas




**26 lt**  
/ 6.87 gal



Práctica agarradera para su fácil manipulación.

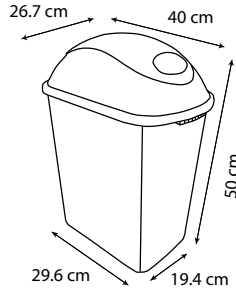
**Colores disponibles:**



8582RPBI (AMARILLO) 8581RPBI (ROJO)



**CESTO JUMBO CON TAPA**



**Descripción:**  
CESTO JUMBO SIN ASAS CON TAPA DE BALANCÍN  
**Medidas (cm):** 40 cm x 26.7 cm x 50 cm  
**Empaque:** 4 piezas



**8914IN (GRIS C/ IMPRESION INORGÁNICO)** + **8916OR (VERDE C/ IMPRESION ORGÁNICO)** + **8947IN (AZUL C/ IMPRESION INORGÁNICO)**

**8582RPBI (AMARILLO)** + **T8853AM (TAPA AMARILLA)** + **8527RPBI (ROJO)** + **T8859RJ (TAPA ROJA)**

**Modelos con tapa:**


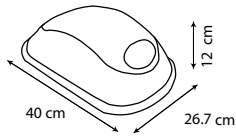
8851BL (BLANCO)	8850CA (CAFÉ)	8884GR (GRIS)	8875NE (NEGRO)	8856VD (VERDE)	8857AZ (AZUL)	8858CP (CAPUCHINO)	8809GO (GR. OXF.)	8852NA (NARANJA)	8853AM (AMARILLO)	8859RJ (ROJO)
8871BL (NEGRO C/ BLANCO)	8860CA (NEGRO C/ CAFÉ)	8874GR (NEGRO C/ GRIS)	8876VD (NEGRO C/ VERDE)	8877AZ (NEGRO C/ AZUL)	8878CP (NEGRO C/ CAPUCHINO)	8869GO (NEGRO C/ GR. OXF.)	8872NA (NEGRO C/ NARANJA)	8873AM (NEGRO C/ AMARILLO)	8879RJ (NEGRO C/ ROJO)	8859RJ (ROJO)

**8539 (CALCOMANÍA ESPECIAL RPBI)**

**Los modelos de esta página se pueden imprimir en HOT STAMPING**  
Consulta nuestro catálogo digital o con tu agente de ventas

**26 lt / 6.87 gal**

**TAPA DE BALANCÍN COMPATIBLE CON CESTO JUMBO**



**Colores Disponibles:**

**Descripción:** TAPA CESTO JUMBO SIN ASAS  
**Medidas (cm):** 40 cm x 26.7 cm x 12 cm  
**Empaque:** 1 pieza


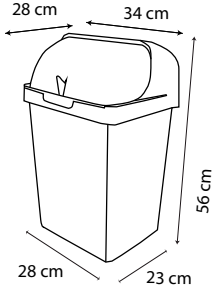
T8851BL (BLANCO)	T8850CA (CAFÉ)	T8884GR (GRIS)	T8875NE (NEGRO)	T8856VD (VERDE)	T8857AZ (AZUL)	T8858CP (CAPUCHINO)	T8859RJ (ROJO)	T8852NA (NARANJA)	T8853AM (AMARILLO)	T8809GO (GRIS OXFORD)
T8871BL (NEGRO C/ BLANCO)	T8860CA (NEGRO C/ CAFÉ)	T8874GR (NEGRO C/ GRIS)	T8876VD (NEGRO C/ VERDE)	T8877AZ (NEGRO C/ AZUL)	T8878CP (NEGRO C/ CAPUCHINO)	T8869GO (NEGRO C/ GRIS OXFORD)	T8872NA (NEGRO C/ NARANJA)	T8873AM (NEGRO C/ AMARILLO)	T8879RJ (NEGRO C/ ROJO)	



Relación de tamaño.

**CESTO DE CORTINA**

- Diseño con tapa tipo cortina, que permite mantenerlo abierto o cerrado.
- Acabado liso brillante, fácil de limpiar.
- Excelente relación capacidad / tamaño.
- Tapa independiente que permite fijar la bolsa de basura de manera sencilla.
- Disponible en 5 opciones de color para separación de residuos.



Ranura para evitar que la tapa se cierre.



Sistema de apertura DURABLE Y RESISTENTE



**Descripción:** CESTO DE CORTINA  
**Medidas (cm):** 34 cm x 28 cm x 56 cm  
**Empaque:** 1 pieza

**30 lt / 7.93 gal**

**Colores disponibles:**

8042BL (BLANCO)	8043VD (VERDE)	8046OR (GRIS/VERDE)	8041IN (GRIS INORGÁNICO)	8049RPBI (ROJO RPBI)
-----------------	----------------	---------------------	--------------------------	----------------------

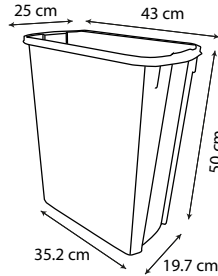


Relación de tamaño.

**CESTO 42 LITROS**



- Diseñado para lugares estrechos, con asas laterales integradas en ambos lados.
- Fabricado en material ligero y resistente, con grado alimenticio.
- Disponible en 10 colores. Opciones disponibles con impresión en "Hot Stamping".
- Ideal para separación de basura ó para evitar la contaminación cruzada.



Descripción : CESTO 42 LITROS  
 Medidas (cm) : 43 cm x 25 cm x 50 cm  
 Empaque: 2 piezas



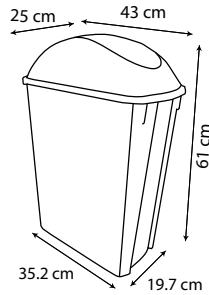
42 lt  
 /11.11 gal

- 8194IN (GRIS C/ IMPRESIÓN INORGÁNICO)
- 8296OR (VERDE C/ IMPRESIÓN ORGÁNICO)
- 8297IN (AZUL C/ IMPRESIÓN INORGÁNICO)

**Colores disponibles:**

- 8772BL (BLANCO)
- 8770CA (CAFÉ)
- 8774GR (GRIS)
- 8775NE (NEGRO)
- 8776VD (VERDE)
- 8777AZ (AZUL)
- 8778CP (CAPUCHINO)
- 8771NA (NARANJA)
- 8773AM (AMARILLO)
- 8779RJ (ROJO)

**CESTO 42 LITROS CON TAPA BALANCÍN LATERAL**



**Modelos con tapa balancín lateral:**

- 8784IN (GRIS C/ IMPRESIÓN INORGÁNICO)
- 8786OR (VERDE C/ IMPRESIÓN ORGÁNICO)
- 8787IN (AZUL C/ IMPRESIÓN INORGÁNICO)

- 8798RPBI (AMARILLO) + T8753AM (TAPA LATERAL AMARILLA)
- 8795RPBI (ROJO) + T8759RJ (TAPA LATERAL ROJA)
- 8752BL (BLANCO)
- 8750CA (CAFÉ)
- 8754GR (GRIS)
- 8755NE (NEGRO)
- 8756VD (VERDE)
- 8757AZ (AZUL)
- 8758CP (CAPUCHINO)
- 8751NA (NARANJA)
- 8753AM (AMARILLO)
- 8759RJ (ROJO)

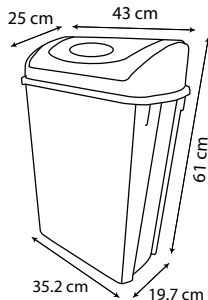


**Relación de tamaño.**



Descripción: CESTO 42 LITROS CON TAPA DE BALANCÍN LATERAL.  
 Medidas (cm): 43 cm x 25 cm x 61 cm  
 Empaque: 2 piezas

**CESTO 42 LITROS CON TAPA BALANCÍN FRONTAL**



Descripción: CESTO 42 LITROS CON TAPA DE BALANCÍN FRONTAL.  
 Medidas (cm): 43 cm x 25 cm x 61 cm  
 Empaque: 2 piezas

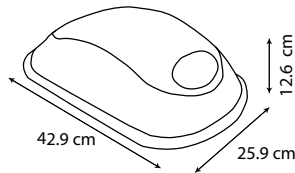
**Modelos con tapa balancín frontal:**

- 8762BL (BLANCO)
- 8760CA (CAFÉ)
- 8764GR (GRIS)
- 8765NE (NEGRO)
- 8766VD (VERDE)
- 8767AZ (AZUL)
- 8768CP (CAPUCHINO)
- 8761NA (NARANJA)
- 8763AM (AMARILLO)
- 8769RJ (ROJO)
- 8798RPBI (AMARILLO) + T8763AM (TAPA FRONTAL AMARILLA)
- 8795RPBI (ROJO) + T8769RJ (TAPA FRONTAL ROJA)
- 8794IN (GRIS C/ IMPRESIÓN INORGÁNICO)
- 8796OR (VERDE C/ IMPRESIÓN ORGÁNICO)
- 8797IN (AZUL C/ IMPRESIÓN INORGÁNICO)
- 8539 (CALCOMANÍA ESPECIAL RPBI)




## TAPAS DE BALANCÍN LATERAL COMPATIBLES CON CESTO DE 42 LITROS

Balancín que evita que salgan los olores.

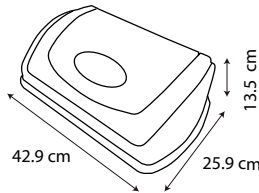


**Descripción:** TAPA BALANCÍN LATERAL PARA CESTO 42 LITROS  
**Medidas (cm):** 42.9 cm x 25.9 cm x 12.6 cm  
**Empaque:** 1 pieza



**Colores disponibles:**

## TAPAS DE BALANCÍN FRONTAL COMPATIBLES CON CESTO DE 42 LITROS



Balancín que evita que salgan los olores.

**Descripción:** TAPA BALANCÍN FRONTAL PARA CESTO 42 LITROS  
**Medidas (cm):** 42.9 cm x 25.9 cm x 13.5 cm  
**Empaque:** 1 pieza



**Colores disponibles:**

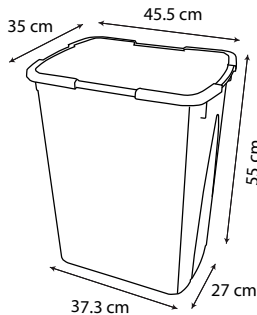
## CESTOS 65 Y 80 LITROS

**Los modelos de esta página se pueden imprimir en HOT STAMPING**  
 Consulta nuestro catálogo digital o con tu agente de ventas


### CESTO 65 LITROS

- Diseñado como parte de un sistema modular en el que se pueden agregar diferentes tapas y accesorios, tales como el soporte para pared y el cesto colgable de Sablón.
- En la parte superior cuenta con entradas especiales para el cesto colgable y la base para cubeta de Sablón.
- Con asas integradas en el fondo para poder inclinarlo fácilmente.
- Fabricado en material ligero y resistente. Grado alimenticio.
- Disponible en 10 colores. Opciones disponibles con impresión en "Hot Stamping".
- Ideal para la separación de residuos o para evitar la contaminación cruzada.


65 lt / 17.19 gal



Adaptación en los 4 lados del cesto para colocar un Cesto Colgable Sablón. Se puede colgar hacia adentro ó hacia afuera.



Relación de tamaño.

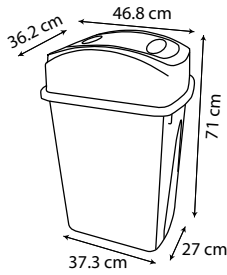


**Colores disponibles:**



**Descripción:** CESTO 65  
**Medidas (cm):** 45.5 cm x 35 cm x 55  
**Empaque:** 2 piezas

**CESTO 65 LITROS CON TAPA BALANCÍN LATERAL**



**Modelos con tapa balancín lateral:**



8574IN (GRIS C/ IMPRESION INORGANICO)



8576OR (VERDE C/ IMPRESION ORGANICO)



8577IN (AZUL C/ IMPRESION INORGANICO)



8136VD (NEGRO C/ VERDE)



8134GR (NEGRO C/ GRIS)



8124GR (BLANCO C/ GRIS)



8126VD- (BLANCO C/ VERDE)



8575RPBI (ROJO)



T8109RJ (TAPA LATERAL ROJA)



8578RPBI (AMARILLO)



T8103AM (TAPA LATERAL AMARILLA)



8109RJ (ROJO)



i8539 (CALCOMANÍA ESPECIAL RPBI)

8102BL (BLANCO)

8100CA (CAFÉ)

8104GR (GRIS)

8135NE (NEGRO)

8106VD (VERDE)

8107AZ (AZUL)

8108CP (CAPUCHINO)

8101NA (NARANJA)

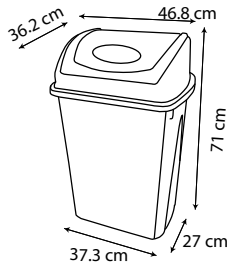
8103AM (AMARILLO)

8109RJ (ROJO)

Descripción: CESTO 65 LITROS CON TAPA DE BALANCÍN LATERAL.  
Medidas (cm): 46.8 cm x 36.2 cm x 71 cm  
Empaque: 2 piezas



**CESTO 65 LITROS CON TAPA BALANCÍN FRONTAL**



**Modelos con tapa balancín frontal:**

Descripción: CESTO 65 LITROS CO TAPA DE BALANCÍN FRONTAL.

Medidas (cm): 46.8 cm x 36.2 cm x 71 cm

Empaque: 2 piezas



8575RPBI (ROJO)



T8189RJ (TAPA FRONTAL ROJA)



8578RPBI (AMARILLO)



T8183AM (TAPA FRONTAL AMARILLA)



8109RJ (ROJO)



i8539 (CALCOMANÍA ESPECIAL RPBI)



8564IN (GRIS C/ IMPRESION INORGANICO)



8566OR (VERDE C/ IMPRESION ORGANICO)



8567IN (AZUL C/ IMPRESION INORGANICO)

8142BL (BLANCO)

8180CA (CAFÉ)

8184GR (GRIS)

8155NE (NEGRO)

8186VD (VERDE)

8187AZ (AZUL)

8188CP (CAPUCHINO)

8181NA (NARANJA)

8183AM (AMARILLO)

8189RJ (ROJO)

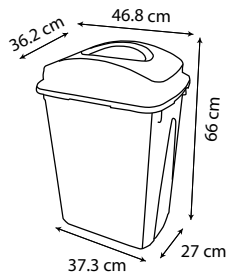
8156VD (NEGRO C/ VERDE)

8154GR (NEGRO C/ GRIS)

8146VD (BLANCO C/ VERDE)

8144GR (BLANCO C/ GRIS)

**CESTO 65 LITROS CON TAPA ELÍPTICA**



**Modelos con tapa elíptica:**

8272BL (BLANCO)

8360CA (CAFÉ)

8364GR (GRIS)

8165NE (NEGRO)

8366VD (VERDE)

8367AZ (AZUL)

8368CP (CAPUCHINO)

8161NA (NARANJA)

8363AM (AMARILLO)

8369RJ (ROJO)

8169RJ (NEGRO C/ ROJO)

8168NA (NEGRO C/ NARANJA)

8167AZ (NEGRO C/ AZUL)

8163AM (NEGRO C/ AMARILLO)

8166VD (NEGRO C/ VERDE)

8164GR (NEGRO C/ GRIS)

8279RJ (BLANCO C/ ROJO)

8278NA (BLANCO C/ NARANJA)

8277AZ (BLANCO C/ AZUL)

8273AM (BLANCO C/ AMARILLO)

8276VD (BLANCO C/ VERDE)

8274GR (BLANCO C/ GRIS)

Descripción: CESTO 65 LITROS CON TAPA ELIPTICA

Medidas (cm): 46 cm x 35 cm x 66 cm

Empaque: 2 piezas

8586OR (VERDE C/ IMPRESION ORGANICO)

8584IN (GRIS C/ IMPRESION INORGANICO)

8587IN (AZUL C/ IMPRESION INORGANICO)



8650RPBI (ROJO)



T8169RJ (TAPA ELIPTICA ROJA)



8651RPBI (AMARILLO)



T8163AM (TAPA ELIPTICA AMARILLA)



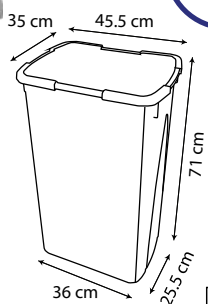
8419RJ (ROJO)




i8539 (CALCOMANÍA ESPECIAL RPBI)




**CESTO 80 LITROS**



80 lt  
/21.16 gal



- Diseñado como parte de un sistema modular en el que se pueden agregar diferentes tapas y accesorios, tales como el soporte para pared y el cesto colgable de Sablón.
- En la parte superior cuenta con entradas especiales para el cesto colgable y la base para cubeta de Sablón.
- Con asas integradas en el fondo para poder inclinarlo fácilmente.
- Fabricado en material ligero y resistente. Grado alimenticio.
- Disponible en 10 colores. Opciones disponibles con impresión en Hot Stamping.
- Ideal para la separación de residuos o para evitar la contaminación cruzada.



**Descripción:**  
CESTO 80 LITROS

**Medidas (cm):**  
45.5 cm x 35 cm x 71 cm

**Empaque:** 2 piezas

8489RJ (ROJO)

+



i8539 (CALCOMANÍA ESPECIAL RPBI)



Adaptación en los 4 lados del cesto para colocar un Cesto Colgable Sablón. Se puede colgar hacia adentro ó hacia afuera.



8650RPBI (ROJO)



8651RPBI (AMARILLO)



8644IN (GRIS C/ IMPRESION INORGÁNICO)



8646OR (VERDE C/ IMPRESION ORGÁNICO)

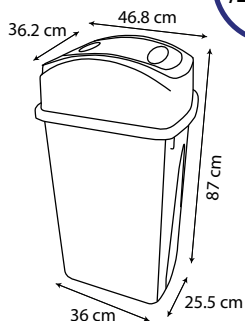


8647IN (AZUL C/ IMPRESION INORGÁNICO)

**Colores disponibles:**




**CESTO 80 LITROS CON TAPA BALANCÍN LATERAL**



80 lt  
/21.16 gal

**Descripción:** CESTO 80 LITROS CON TAPA DE BALANCÍN  
**Medidas (cm):** 46.8 cm x 36.2 cm x 87 cm  
**Empaque:** 2 piezas

**Modelos con tapa balancín lateral:**



8650RPBI (ROJO)



T8759RJ (TAPA LATERAL ROJA)



8651RPBI (AMARILLO)



T8753AM (TAPA LATERAL AMARILLA)



8409RJ (ROJO)



+



i8539 (CALCOMANÍA ESPECIAL RPBI)



8664IN (GRIS C/ IMPRESION INORGÁNICO)



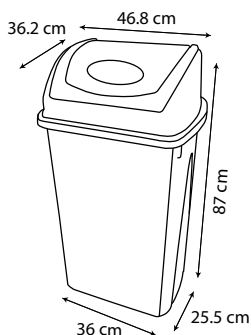
8666OR (VERDE C/ IMPRESION ORGÁNICO)



8667IN (AZUL C/ IMPRESION INORGÁNICO)




**CESTO 80 LITROS CON TAPA BALANCÍN FRONTAL**



80 lt  
/21.16 gal

**Modelos con tapa balancín frontal:**



8650RPBI (ROJO)



T8189RJ (TAPA FRONTAL ROJA)



8651RPBI (AMARILLO)



T8183AM (TAPA FRONTAL AMARILLA)



8419RJ (ROJO)



+



i8539 (CALCOMANÍA ESPECIAL RPBI)



8654IN (GRIS C/ IMPRESION INORGÁNICO)



8656OR (VERDE C/ IMPRESION ORGÁNICO)



8657IN (AZUL C/ IMPRESION INORGÁNICO)

**Descripción:**  
CESTO 80 LITROS CON TAPA DE BALANCÍN FRONTAL.

**Medidas (cm):**  
46.8 cm x 36.2 cm x 87 cm

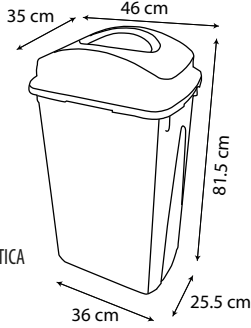
**Empaque:** 2 piezas



**CESTO 80 LITROS  
CON TAPA ELÍPTICA**

**Modelos con  
tapa Elíptica:**

80 lt  
/21.16 gal



**Descripción:** CESTO 80 LITROS CON TAPA ELIPTICA  
**Medidas (cm):** 46 cm x 35 cm x 81.5 cm  
**Empaque:** 2 piezas

8376VD (VERDE)	8377AZ (AZUL)	8378CP (CAPUCHINO)	8461NA (NARANJA)	8373AM (AMARILLO)	8379RJ (ROJO)	8472BL (BLANCO)	8370CA (CAFÉ)	8374GR (GRIS)	8465NE (NEGRO)
8479RJ (BLANCO C/ ROJO)	8478NA (BLANCO C/ NARANJA)	8477AZ (BLANCO C/ AZUL)	8473AM (BLANCO C/ AMARILLO)	8476VD (BLANCO C/ VERDE)	8474GR (BLANCO C/ GRIS)	8674IN (GRIS C/ IMPRESION INORGANICO)	8676OR (VERDE C/ IMPRESION ORGANICO)	8677IN (AZUL C/ IMPRESION INORGANICO)	
8469RJ (NEGRO C/ ROJO)	8468NA (NEGRO C/ NARANJA)	8467AZ (NEGRO C/ AZUL)	8463AM (NEGRO C/ AMARILLO)	8466VD (NEGRO C/ VERDE)	8464GR (NEGRO C/ GRIS)				

8650RPBI (ROJO) + T8169RJ (TAPA ELIPTICA ROJA) = 8419RJ (ROJO)


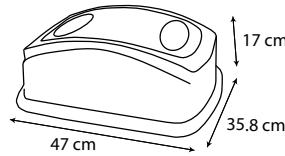
8651RPBI (AMARILLO) + T8163AM (TAPA ELIPTICA AMARILLA) = i8539 (CALCOMANÍA ESPECIAL RPBI)



**TAPAS BALANCÍN LATERAL COMPATIBLES CON CESTO DE 65 Y 80 LITROS SABLÓN.**



**Descripción:** TAPA BALANCÍN LATERAL PARA CESTO 65 y 80 LITROS  
**Medidas (cm):** 47 cm x 35.8 cm x 17 cm  
**Empaque:** 1 pieza



Balancín que evita que salgan los olores.

**Colores disponibles:**

T8102BL (BLANCO)	T8100CA (CAFÉ)	T8104GR (GRIS)	T8135NE (NEGRO)	T8106VD (VERDE)	T8107AZ (AZUL)	T8108CP (CAPUCHINO)	T8101NA (NARANJA)	T8103AM (AMARILLO)	T8109RJ (ROJO)	T8136VD (NEGRO C/ VERDE)	T8134GR (NEGRO C/ GRIS)	T8124GR (BLANCO C/ GRIS)	T8126VD (BLANCO C/ VERDE)
------------------	----------------	----------------	-----------------	-----------------	----------------	---------------------	-------------------	--------------------	----------------	--------------------------	-------------------------	--------------------------	---------------------------


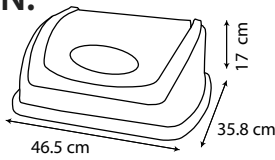
**TAPAS BALANCÍN FRONTAL COMPATIBLES CON CESTO DE 65 Y 80 LITROS SABLÓN.**




**Descripción:** TAPA BALANCÍN FRONTAL PARA CESTO 65 y 80 LITROS  
**Medidas (cm):** 46.5 cm x 35.8 cm x 17 cm  
**Empaque:** 1 pieza

**Colores disponibles:**

T8181NA (NARANJA)	T8142BL (BLANCO)	T8180CA (CAFÉ)	T8184GR (GRIS)	T8155NE (NEGRO)	T8186VD (VERDE)	T8187AZ (AZUL)	T8188CP (CAPUCHINO)
T8183AM (AMARILLO)	T8189RJ (ROJO)	T8156VD (NEGRO C/ VERDE)	T8154GR (NEGRO C/ GRIS)	T8144GR (BLANCO C/ GRIS)	T8146VD (BLANCO C/ VERDE)		

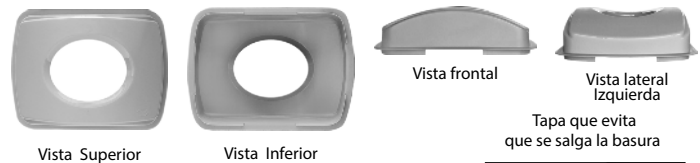
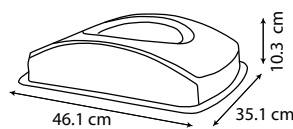


Balancín que evita que salgan los olores.



Vista lateral

**TAPAS ELÍPTICAS COMPATIBLES CON CESTO DE 65 Y 80 LITROS SABLÓN.**



**Descripción:** TAPA ELIPTICA PARA CESTO 65 y 80 LITROS  
**Medidas (cm):** 46.1 cm x 35.1 cm x 10.3 cm  
**Empaque:** 1 pieza

Tapa que evita que se salga la basura



**Colores disponibles:**

T8272BL (BLANCO)	T8370CA (CAFÉ)	T8164GR (GRIS)	T8165NE (NEGRO)	T8166VD (VERDE)	T8167AZ (AZUL)	T8368CP (CAPUCHINO)	T8168NA (NARANJA)	T8163AM (AMARILLO)	T8169RJ (ROJO)
------------------	----------------	----------------	-----------------	-----------------	----------------	---------------------	-------------------	--------------------	----------------

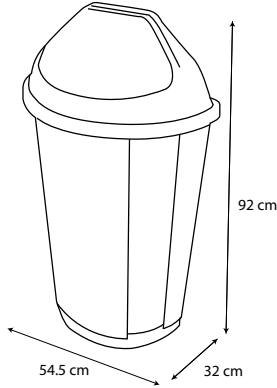
**CESTO SEMICIRCULAR DE 80 LITROS (MEDIA LUNA)**



80 lt  
/ 21.13 gal

**Colores disponibles:**

8185NE  
(NEGRO)



**Descripción:** CESTO SEMICIRCULAR DE 80 LITROS  
**Medidas:** (cm): 54.5 cm x 32 cm x 92 cm  
**Empaque:** 1 pieza



Vista Superior



Vista Inferior



Vista Posterior



Vista Frontal



Vista Lateral derecha



Sistema de resorte para la compuerta.



Se puede empotrar a pared con el soporte metálico, mod. 8201M



Ideal para colocarse junto a muros ó columnas.

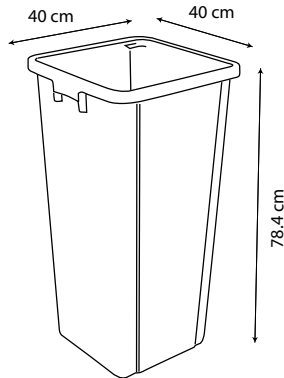
**CESTO CUADRADO DE 90 LITROS**



**Colores disponibles:**

8668GR  
(GRIS OXFORD)

90 lt  
/ 23.77 gal



Vista lateral derecha



Vista frontal



Vista superior



Vista inferior



**Descripción:** CESTO CUADRADO DE 90 LITROS  
**Medidas:** (cm): 40 cm x 40 cm x 78.4 cm  
**Empaque:** 1 pieza

**TAPA PARA CESTO 90 LITROS BALANCIN FRONTAL PUSH**



**Colores disponibles:**

T9026GR  
(GRIS OXFORD)

**Descripción:**  
TAPA PARA CESTO 90 LITROS  
BALANCIN FRONTAL PUSH  
**Medidas:** (cm)  
41.2 cm x 41.2 cm x 18 cm  
**Empaque:** 1 pieza



Vista frontal

Vista Posterior

Vista lateral



# CESTO CUADRADO DE 90 LITROS / TAPAS ESPECIALES ZVELTE



## TAPA ABATIBLE DOBLE

**Descripción:** TAPA ABATIBLE DOBLE PARA CESTO CUADRADO DE 90 LITROS  
**Medidas:** (cm): 41 cm x 41 cm x 12.3 cm  
**Empaque:** 1 pieza


**Colores disponibles:**



## TAPA PARA LATAS Y BOTELLAS

**Descripción:** TAPA PARA LATAS Y BOTELLAS PARA CESTO CUADRADO DE 90 LITROS  
**Medidas:** (cm): 41 cm x 41 cm x 10 cm  
**Empaque:** 1 pieza


**Colores disponibles:**



## TAPA PARA PAPEL

**Descripción:** TAPA PARA PAPEL PARA CESTO CUADRADO DE 90 LITROS  
**Medidas:** (cm): 41 cm x 41 cm x 10 cm  
**Empaque:** 1 pieza

**Colores disponibles:**






## TAPA PARA LATAS Y BOTELLAS PARA BOTE "ZVELTE"



**Descripción:** TAPA PARA LATAS Y BOTELLAS PARA CESTO "ZVELTE"  
**Medidas:** (cm): 56 x 29.5 x 7.4  
**Empaque:** 1 pieza

**Colores disponibles:**




## TAPA PARA PAPEL Y CARTÓN PARA BOTE "ZVELTE"



**Descripción:** TAPA PARA PAPEL Y CARTÓN PARA CESTO "ZVELTE"  
**Medidas:** (cm): 56 x 29.5 x 7.4  
**Empaque:** 1 pieza

**Colores disponibles:**



## TAPA CIEGA PARA BOTE "ZVELTE"

**¡PRODUCTO NUEVO!**



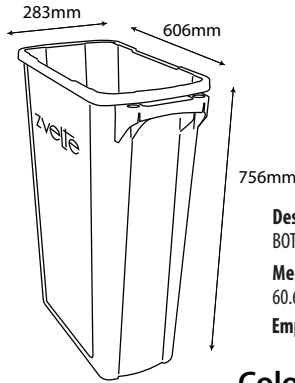
**Colores disponibles:**



**Descripción:** TAPA CIEGA PARA CESTO "ZVELTE"  
**Medidas:** (cm): 56 x 29.5 x 7.4  
**Empaque:** 1 pieza

# LÍNEA DE BOTES "ZVELTE"

## CESTO "ZVELTE" DE 87 LITROS

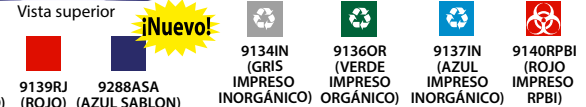


**87 lt**  
**/ 23 gal**

**Descripción:**  
BOTE "ZVELTE" 87 LITROS CON ASAS  
**Medidas:** (cm):  
60.6 cm x 28.3 cm x 75.6 cm  
**Empaque:** 1 pieza

### Colores disponibles:

- |                         |                    |                  |                  |                   |                   |                  |                       |                      |                  |                          |                                     |                                    |                                     |                                 |
|-------------------------|--------------------|------------------|------------------|-------------------|-------------------|------------------|-----------------------|----------------------|------------------|--------------------------|-------------------------------------|------------------------------------|-------------------------------------|---------------------------------|
|                         |                    |                  |                  |                   |                   |                  |                       |                      |                  |                          |                                     |                                    |                                     |                                 |
| 9288TR<br>(TRANSLÚCIDO) | 9112BL<br>(BLANCO) | 9113CA<br>(CAFÉ) | 9114GR<br>(GRIS) | 9115NE<br>(NEGRO) | 9116VD<br>(VERDE) | 9117AZ<br>(AZUL) | 9111CP<br>(CAPUCHINO) | 9133AM<br>(AMARILLO) | 9139RJ<br>(ROJO) | 9288ASA<br>(AZUL SABLON) | 9134IN<br>(GRIS IMPRESO INORGÁNICO) | 9136OR<br>(VERDE IMPRESO ORGÁNICO) | 9137IN<br>(AZUL IMPRESO INORGÁNICO) | 9140RPBI<br>(ROJO IMPRESO RPBI) |



## TAPA ABATIBLE PARA CESTO "ZVELTE"



**Descripción:**  
TAPA ABATIBLE PARA BOTE "ZVELTE"  
**Medidas:** (cm):  
52 cm x 29.5 cm x 14.4 cm  
**Empaque:** 1 pieza

- |                                  |                    |                        |                       |                           |
|----------------------------------|--------------------|------------------------|-----------------------|---------------------------|
|                                  |                    |                        |                       |                           |
| T9142BL<br>(BLANCO)              | T9260CA<br>(CAFÉ)  | T9145GR<br>(GRIS)      | T9135NE<br>(NEGRO)    | T9351ASA<br>(AZUL SABLON) |
|                                  |                    |                        |                       |                           |
| T9262AZ<br>(AZUL)                | T9265VD<br>(VERDE) | T9278CP<br>(CAPUCHINO) | T9261AM<br>(AMARILLO) | T9199RJ<br>(ROJO)         |
| T9345NE TAPA ELÍTICA (SIN FLAPS) |                    |                        |                       |                           |

**iNuevo!**



Vista inferior



Vista superior



Vista lateral



Vista frontal



## COPETE PARA CESTO "ZVELTE"



**Descripción:**  
COPETE IMPRESO PARA BOTE "ZVELTE"  
**Medidas:** (cm): 25.1 cm x 3.2 cm x 38 cm  
**Empaque:** 1 pieza

- |                           |                            |  |                                 |                           |
|---------------------------|----------------------------|--|---------------------------------|---------------------------|
|                           |                            |  |                                 |                           |
| VIDRIO                    | PET                        | CARTÓN Y PAPEL                         | PLÁSTICOS                       | METALES                   |
| 9312BL<br>(BLANCO) VIDRIO | 9301AM<br>(AMARILLO) PET   | 9302AZ<br>(AZUL) CARTÓN Y PAPEL        | 9303CP<br>(CAPUCHINO) PLÁSTICOS | 9305NE<br>(NEGRO) METALES |
|                           |                            |  |                                 |                           |
| COMPOSTA                  | ORGÁNICO                   | BIOPELIGROSOS, BIOLÓGICOS, INFECCIOSOS | INORGÁNICO                      |                           |
| 9300CA<br>(CAFÉ) COMPOSTA | 9308VD<br>(VERDE) ORGÁNICO | 9309RJ<br>(ROJO) RPBI                  | 9311GR<br>(GRIS) INORGÁNICO     |                           |



Las asas del bote Zvelte cuentan con la entrada para colocar los letreros en cualquiera de los dos lados.

## BASE CON RUEDAS PARA CESTO "ZVELTE"



**Descripción:**  
BASE CON RUEDAS PARA BOTE "ZVELTE"  
**Medidas:** (cm):  
62 cm x 40 cm x 21 cm  
**Empaque:** 1 pieza

839 NE  
(NEGRO)



Se pueden ensamblar varias estaciones para armar una estación de separación de basura con ruedas

## CONECTOR PARA CESTO "ZVELTE"



Con el conector, se pueden ensamblar varias estaciones para armar una estación de separación de basura.

9297NE  
(NEGRO)



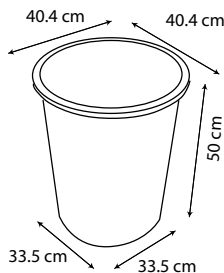
**Descripción:**  
CONECTOR PARA BOTE "ZVELTE"  
**Medidas:** (cm):  
21.2 cm x 6 cm x 15 cm  
**Empaque:** 1 pieza

# CESTOS REDONDOS 45 Y 80 LITROS / ABIERTOS Y CON TAPA



## CESTO REDONDO 45 LITROS

- Asa integrada en toda la orilla para mayor resistencia y para facilitar su manejo.
- También cuenta con una hendidura en la parte inferior que permite inclinar el bote fácilmente.
- Fabricado en material reciclable, durable y resistente.
- Ideal para escuelas, centros de trabajo o lugares de mucho tráfico.
- Disponible en 10 colores con varias opciones de tapas que se venden por separado.



45 lt  
/11.90 gal



Práctica agarradera para su fácil manipulación.




Descripción: CESTO REDONDO 45

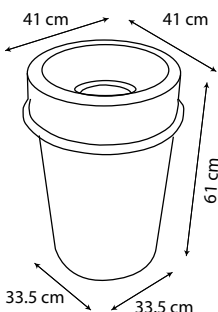
Medidas (cm):  
40.4 cm de diámetro x 50 cm de altura.

Empaque: 1 pieza.

### Colores disponibles:

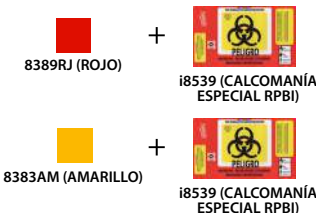


## CESTO REDONDO DE 45 LITROS CON TAPA EMBUDO




45 lt  
/11.90 gal

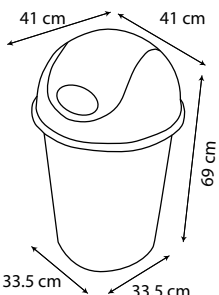
Descripción: CESTO REDONDO 45 LITROS CON TAPA  
Medidas (cm): 41 cm de diámetro x 61 cm de altura.  
Empaque: 1 pieza



### Modelos contapa embudo:



## CESTO REDONDO DE 45 LITROS CON TAPA BALANCÍN CURVO



45 lt  
/11.90 gal




Descripción: CESTO REDONDO 45 LITROS CON TAPA BALANCÍN CURVO.

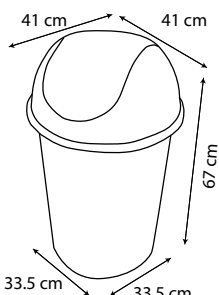
Medidas (cm):  
41 cm de diámetro x 69 cm de altura.

Empaque: 1 pieza

### Modelos con tapa balancín curvo:



## CESTO REDONDO DE 45 LITROS CON TAPA BALANCÍN LISO



45 lt  
/11.90 gal

### Modelos con tapa balancín liso:



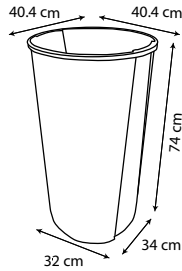
Descripción:  
CESTO REDONDO 45 LITROS CON TAPA BALANCÍN LISO.  
Medidas (cm): 41 cm de diámetro x 67 cm de altura.  
Empaque: 1 pieza

# CESTOS REDONDOS 45 Y 80 LITROS / ABIERTOS Y CON TAPA

## CESTO REDONDO 80 LITROS



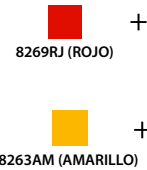

- Asa integrada en toda la orilla para mayor resistencia y para facilitar su manejo.
- Canales laterales que rompen el vacío y facilitan sacar la bolsa.
- También cuenta con una hendidura en la parte inferior que permite inclinar el bote fácilmente.
- Fabricado en material reciclable, durable y resistente.
- Ideal para escuelas, centros de trabajo o lugares con mayor tráfico de gente.
- Disponible en 10 colores con varias opciones de tapas que se venden por separado.



Colores disponibles:

80 lt / 21.16 gal

**Descripción:** CESTO REDONDO 80 LITROS  
**Medidas (cm):** 40.4 cm de diámetro x 74 cm de altura.  
**Empaque:** 1 pieza.



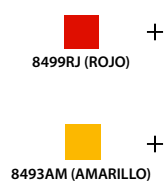
Asa integrada / canales internos para romper el vacío.




## CESTO REDONDO DE 80 LITROS CON TAPA EMBUDO

**Descripción:** CESTO REDONDO 80 LITROS CON TAPA EMBUDO.  
**Medidas (cm):** 41 cm de diámetro x 84 cm de altura.  
**Empaque:** 1

80 lt / 21.16 gal



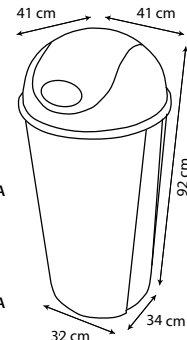
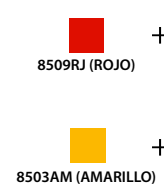
Modelos con tapa tipo embudo:




## CESTO REDONDO DE 80 LITROS CON TAPA BALANCÍN CURVO

**Descripción:** CESTO REDONDO 80 LITROS CON TAPA EMBUDO.  
**Medidas (cm):** 41 cm de diámetro x 92 cm de altura.  
**Empaque:** 1 pieza.

80 lt / 21.16 gal



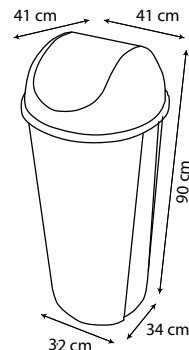
Modelos con tapa balancín curvo:



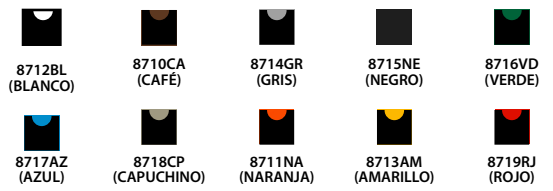
## CESTO REDONDO DE 80 LITROS CON TAPA BALANCÍN LISO

**Descripción:** CESTO REDONDO 80 LITROS CON TAPA BALANCÍN LISO  
**Medidas (cm):** 41 cm de diámetro x 90 cm de altura.  
**Empaque:** 1 pieza

80 lt / 21.16 gal

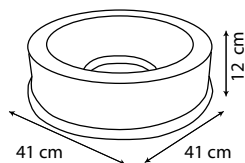


Modelos con tapa balancín liso:




# CESTOS REDONDOS 45 Y 80 LITROS / TAPAS / CESTO SEMICIRCULAR DE 80 LITROS

## TAPA TIPO EMBUDO, COMPATIBLE CON CESTOS REDONDOS SABLÓN DE 45Y 80 LITROS.



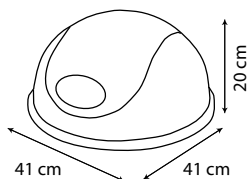
**Descripción:** TAPA EMBUDO PARA CESTO REDONDO 45 y 80 LITROS  
**Medidas (cm):** 41 cm de diámetro x 12 cm de altura  
**Empaque:** 1 pieza

### Colores disponibles:



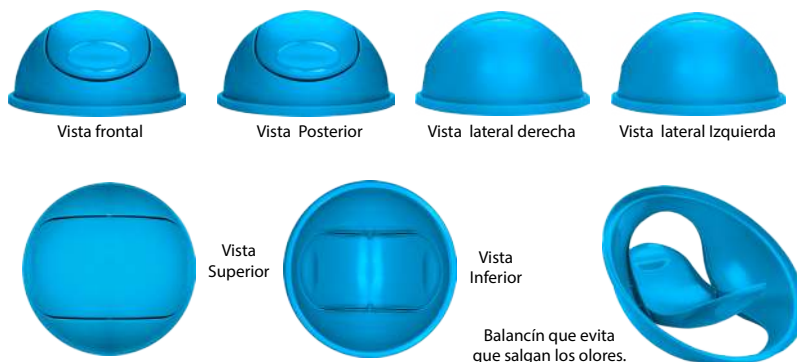
Tapa tipo embudo que facilita depositar los residuos.

## TAPA TIPO BALANCÍN CURVO, COMPATIBLE CON CESTOS REDONDOS SABLÓN DE 45Y 80 LITROS.



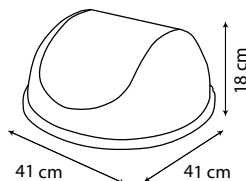
**Descripción:** TAPA BALANCÍN CURVO PARA CESTO REDONDO 45 y 80 LITROS  
**Medidas (cm):** 41 cm de diámetro x 20 cm de altura  
**Empaque:** 1 pieza

### Colores disponibles:



Balancín que evita que salgan los olores.

## TAPA TIPO BALANCÍN PLANO, COMPATIBLE CON CESTOS REDONDOS SABLÓN DE 45Y 80 LITROS.



### Colores disponibles:



Balancín que evita que salgan los olores.

# LÍNEA DE BOTES "TOFF" DE SABLÓN / VARIOS TAMAÑOS / ACCESORIOS.

## "MINI TOFF" MINI BOTE MULTIUSOS

- Es una réplica del contenedor Toff de Sablón.
- Tapa con cierre automático.
- Su diseño permite apilar varios botes.
- Fabricado en material reciclable, durable y resistente.
- Ideal como porta lápices, maceta, recipiente para dulces e incluso como vaso, ya que está fabricado con material de grado alimenticio.
- Disponible en 11 colores, lo que lo convierte en un coleccionable.

# Toff

## Mini Sablón



**Descripción:**  
MINI BOTE MULTIUSOS "TOFF MINI" DE SABLÓN.

**Medidas (cm):**  
10.1 cm de largo x 9.2 cm de ancho x 11.6 cm de altura.

**Empaque:** 15 piezas.

**Colores disponibles:**

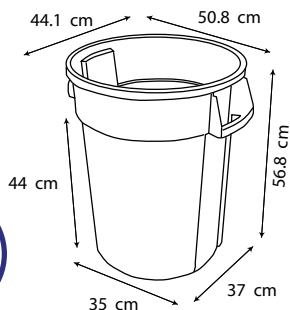


## CONTENEDOR "TOFF" 60 LITROS

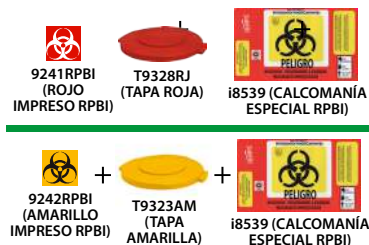
- Diseño que lo hace ligero, durable y muy resistente.
- Asas reforzadas integradas a los costados para mayor resistencia y para facilitar su manejo.
- Canales laterales que rompen el vacío y facilitan sacar la bolsa.
- Mecanismo en la parte interior que permite fijarlo a una base con ruedas "Dolly" de Sablón.
- Fabricado en material reciclable, durable y resistente.
- Fabricado con material de grado alimenticio que permite el manejo de ingredientes y materias primas de la industria de los alimentos.
- Ideal para manejo de materiales y residuos en escuelas, centros comerciales, industria o lugares con una gran carga de trabajo.
- Disponible en 11 colores con varias opciones de tapas y accesorios que se venden por separado.

# Toff

## 60L Sablón



**60 lt**  
**/15.87 gal**



Práctica agarradera para su fácil manipulación.



Su base es ideal para la DOLLY CON RUEDAS.

**Colores disponibles:**



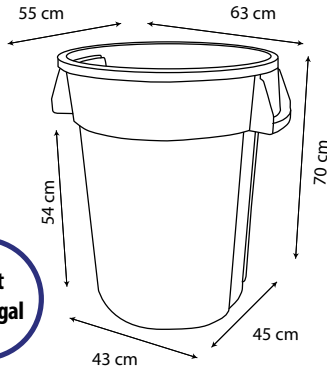
**Descripción:** CONTENEDOR 60 LITROS TOFF  
**Medidas (cm):** 50.8 cm de diámetro x 56.8 cm de altura.  
**Empaque:** 1 pieza.

# Sablón

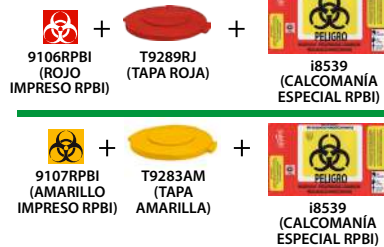
## CONTENEDOR "TOFF" 120 LITROS

- Diseño que lo hace ligero, durable y muy resistente.
- Asas reforzadas integradas a los costados para mayor resistencia y para facilitar su manejo.
- Canales laterales que rompen el vacío y facilitan sacar la bolsa.
- Mecanismo en la parte interior que permite fijarlo a una base con ruedas "Dolly" de Sablón.
- Fabricado en material reciclable, durable y resistente.
- Fabricado con material de grado alimenticio que permite el manejo de ingredientes y materias primas de la industria de los alimentos.
- Ideal para manejo de materiales y residuos en escuelas, centros comerciales, industria o lugares con una gran carga de trabajo.
- Disponible en 11 colores con varias opciones de tapas y accesorios que se venden por separado.

**Toff**  
120L Sablón



120 lt  
/31.74 gal



**Descripción:**  
CONTENEDOR TOFF 120 LITROS  
**Medidas (cm):**  
63 cm de diámetro x 70 cm de altura.  
**Empaque:** 1 pieza.



- |                 |               |               |                |                |               |                  |                   |               |                     |                       |
|-----------------|---------------|---------------|----------------|----------------|---------------|------------------|-------------------|---------------|---------------------|-----------------------|
|                 |               |               |                |                |               |                  |                   |               |                     |                       |
| 9182BL (BLANCO) | 9180CA (CAFÉ) | 9184GR (GRIS) | 9185NE (NEGRO) | 9186VD (VERDE) | 9187AZ (AZUL) | 9181NA (NARANJA) | 9183AM (AMARILLO) | 9189RJ (ROJO) | 9190TR (TRASLÚCIDO) | 9099ASA (AZUL SABLÓN) |

**¡Nuevo!**

- |                                       |                                      |                                       |
|---------------------------------------|--------------------------------------|---------------------------------------|
|                                       |                                      |                                       |
| 9194IN (GRIS C/ IMPRESIÓN INORGÁNICO) | 9196OR (VERDE C/ IMPRESIÓN ORGÁNICO) | 9197IN (AZUL C/ IMPRESIÓN INORGÁNICO) |

**Colores disponibles:**


## CONTENEDOR "TOFF" 208 LITROS / GRAN CAPACIDAD

**Toff**  
208L Sablón



208 lt  
/55 gal

- Asas reforzadas integradas a los costados para mayor resistencia y para facilitar su manejo.
- Canales laterales que rompen el vacío y facilitan sacar la bolsa.
- Mecanismo en la parte interior que permite fijarlo a una base con ruedas "Dolly" de Sablón. Compatible con los otros tamaños de "Toff".
- 2 Modelos de tapas (se venden por separado).



**Descripción:**  
CONTENEDOR "TOFF" GRAN CAPACIDAD 208 L.  
**Medidas (cm):**  
68.5 cm de largo x 78 cm de ancho x 84.5 cm de altura.  
**Empaque:** 1 pieza.

8171GR (GRIS)

T8182GR (GRIS)

T8178GR (GRIS)


**Descripción:**  
TAPA CIEGA PARA CONTENEDOR "TOFF" GRAN CAPACIDAD 208 L.

**Medidas (cm):**  
76.2 cm de largo x 70.1 cm de ancho x 5 cm de altura.  
**Empaque:** 1 pieza.

**Descripción:**  
TAPA CIEGA CON VENTANA PARA CONTENEDOR "TOFF" GRAN CAPACIDAD 208 L.

**Medidas (cm):**  
76.2 cm de largo x 70.1 cm de ancho x 5 cm de altura.  
**Empaque:** 1 pieza.

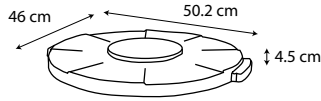
Tapa con "pestañas" para anclar el bote.



# BOTES TOFF 60 LITROS Y 120 LITROS / TAPAS Y ACCESORIOS



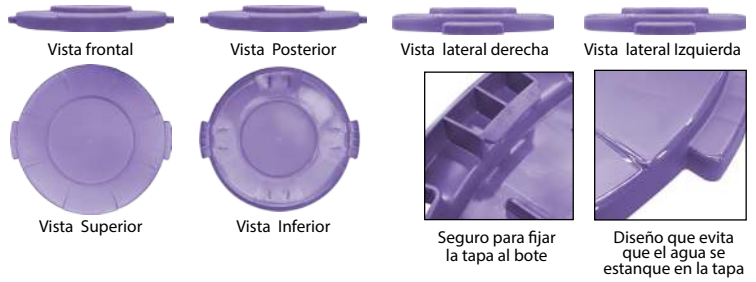
## TAPA CIEGA PARA BOTE TOFF DE 60 LITROS



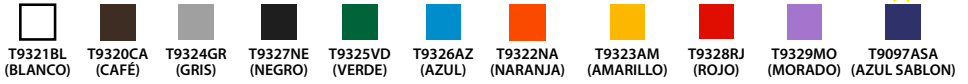
**Descripción:**  
TAPA CIEGA PARA CONTENEDOR TOFF 60 LITROS

**Medidas (cm):**  
50.2 cm de diámetro x 4.5 cm de altura

**Empaque:** 1 pieza



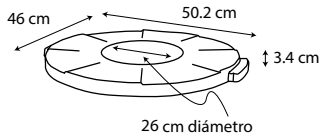
### Colores disponibles:



**¡Nuevo!**




## TAPA ABIERTA PARA BOTE TOFF DE 60 LITROS



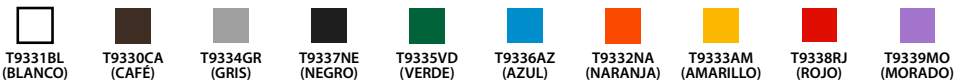
**Descripción:**  
TAPA ABIERTA PARA CONTENEDOR TOFF 60 LITROS

**Medidas (cm):**  
50.2 cm de diámetro x 4.5 cm de altura


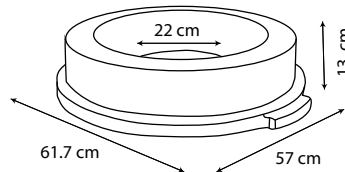
**Empaque:** 1 pieza



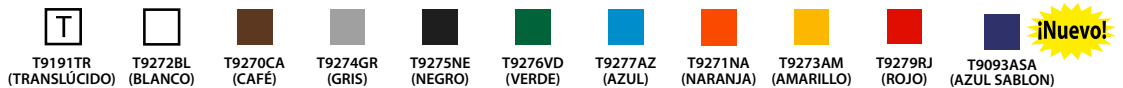
### Colores disponibles:



## TAPAS TIPO EMBUDO COMPATIBLES CON EL BOTE TOFF DE 120 DE SABLÓN.


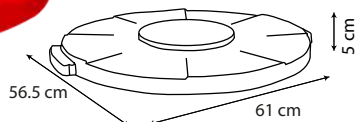


### Colores disponibles:



**¡Nuevo!**

## TAPAS CIEGAS COMPATIBLES CON EL BOTE TOFF DE 120 LITROS DE SABLÓN.



### Colores disponibles



**¡Nuevo!**



# BOTES TOFF 60 LITROS Y 120 LITROS / ABIERTOS Y CON TAPA

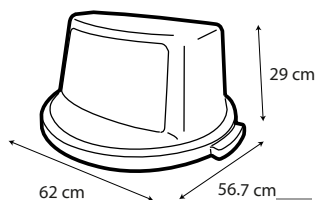


**Descripción:** TAPA TIPO COMPUERTA PARA CONTENEDOR 120 TOFF.


**Medidas (cm):** 30 cm de diámetro x 56 cm de altura.

**Empaque:** 1 pieza

**TAPA TIPO COMPUERTA COMPATIBLE CON EL BOTE TOFF DE 120 LITROS DE SABLÓN.**



**Color disponible:** T8724GR (GRIS)

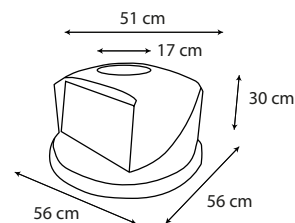


**Descripción:** TAPA TIPO COMPUERTA CON CENICERO PARA CONTENEDOR 120 TOFF.

**Medidas (cm):** 30 cm de diámetro x 56 cm de altura.

**Empaque:** 1 pieza

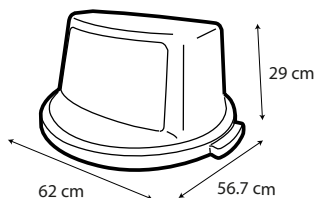
**TAPA TIPO COMPUERTA COMPATIBLE CON EL BOTE TOFF DE 120 LITROS DE SABLÓN.**



T8620GR (GRIS)

**TAPA TIPO COMPUERTA COMPATIBLE CON EL BOTE TOFF DE 120 LITROS DE SABLÓN.**

**¡Nuevo!**



Mecanismo de resorte resistente y durable.



Puerta abatible que evita la salida de olores.



Diseño que permite utilizar el bote "Toff" en exteriores.




**Descripción:** TAPA TIPO COMPUERTA PARA CONTENEDOR 120 TOFF.

**Medidas (cm):** 30 cm de diámetro x 56 cm de altura.

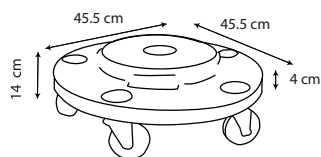
**Empaque:** 1 pieza

**Colores disponibles:**



## BASE CON RUEDAS ("DOLLY") PARA BOTES DE LA LÍNEA "TOFF"

**BASE CON RUEDAS "DOLLY" PARA BOTE TOFF DE 120 LITROS Y 60 LITROS\***

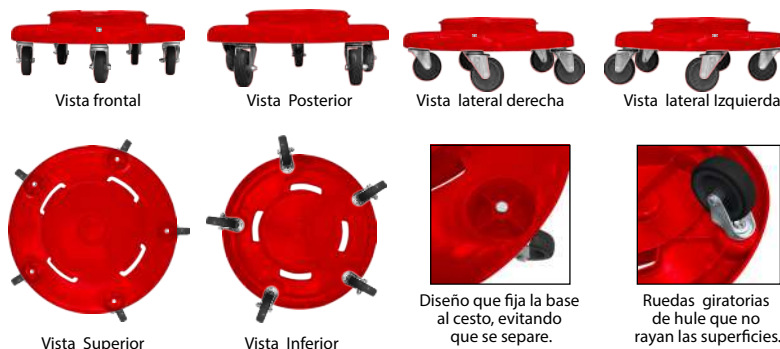


**Descripción:** BASE CON RUEDAS PARA CONTENEDOR TOFF 120 LITROS Y BOTE TOFF 60 LITROS.

**Medidas (cm):** 45.5 de diámetro x 14 cm de altura

**Empaque:** 1 pieza

**Materiales:** metal y plástico.



Diseño que fija la base al cesto, evitando que se separe.

Ruedas giratorias de hule que no rayan las superficies.

**Colores disponibles:** 810R (GRIS), 833AM (AMARILLO), 835NE (NEGRO), 836VD (VERDE), 837AZ (AZUL), 838RJ (ROJO)

\*Esta base es compatible con los botes Toff® de 60 litros, 120 litros y 208 litros. Es compatible con algunas otras marcas.

CESTO 145 LITROS CON TAPA Y RUEDAS

- Diseño de gran capacidad con tapa y broche automático.
- Ideal para patios, parques ó lugares a la intemperie.
- Asas integradas al bote y a la tapa para facilitar su manejo.
- Ruedas de plástico con eje de acero, ligero y resistente.
- Fabricado en material reciclable, durable y resistente.
- Grado alimenticio que permite el manejo de ingredientes y materias primas de la industria alimenticia.
- Disponible en 8 colores y 8 combinaciones de negro con tapa y ruedas del mismo color.



145 lt  
/ 38.35 gal



Vista Frontal



Vista Posterior



Vista lateral derecha



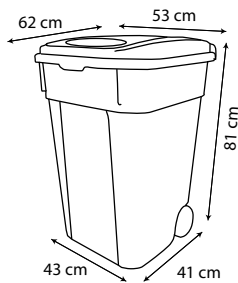
Vista lateral Izquierda




Vista Superior



Vista Inferior



Ruedas para facilitar su desplazamiento.



Tapa con sello a presión



Descripción: CESTO DE 145 LITROS  
 Medidas (cm): 62cm x 53 cm x 81 cm  
 Empaque: 1 pieza

Colores Disponibles:

8895NE (NEGRO)	8900CA (CAFÉ)	8902BL (BLANCO)	8901NA (NARANJA)	8903AM (AMARILLO)	8904GR (GRIS)	8906VD (VERDE)	8907AZ (AZUL)	8909RJ (ROJO)	8944RPBI (AMARILLO)	8903AM (AMARILLO)	ó	8909RJ (ROJO)	+	i8539 (CALCOMANÍA ESPECIAL RPBI)
8890CA* (NEGRO C/ CAFÉ)	8892BL* (NEGRO C/ BLANCO)	8891NA* (NEGRO C/ NARANJA)	8893AM* (NEGRO C/ AMARILLO)	8894GR* (NEGRO C/ GRIS)	8896VD* (NEGRO C/ VERDE)	8897AZ* (NEGRO C/ AZUL)	8899RJ* (NEGRO C/ ROJO)	8942RPBI (ROJO)						

\* En estos modelos, las ruedas son del mismo color de la tapa.

NUEVOS PRODUCTOS

**Sablón** TAPA DOMO TOFF 120 L

Ideal para exteriores.

Puerta con resorte

**Toff**

**Sablón** CUBETA EXPRIMIDORA 20L

- Exprimidor metálico con mecanismo durable.
- Diseño reforzado en puntos de mayor presión.
- Con ruedas giratorias que no maltratan el piso.
- Ideal para uso en espacios reducidos, cafeterías, restaurantes y hoteles.

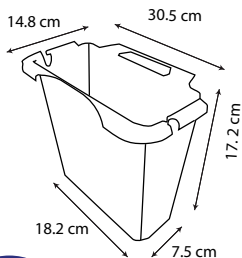
**Sablón** TAPA PARA CAJA Y CAJA MULTIUSOS

Ideal para controles de acceso.

Materias grado alimenticio

# ACCESORIOS PARA BOTES ABIERTOS Y CON TAPA

## INSERTO VERDE PARA CESTO MEDIANO SABLÓN



**3.0 lt / 0.79 gal**

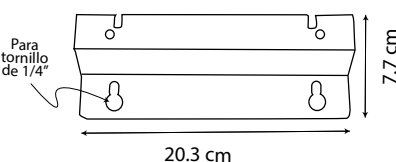
- Diseño adaptado para utilizarse como separador de basura orgánica en el CESTO MEDIANO DE 16 LITROS SABLÓN.
- Asa integrada que facilita su manejo.
- Diseño que facilita la colocación de una bolsa de plástico.
- Fabricado en material reciclable, durable y resistente.
- Material con grado alimenticio. Permite su uso para ingredientes y materiales para la industria alimenticia.



**Descripción:** INSERTO PARA CESTO MEDIANO DE 16 LITROS  
**Medidas (cm):** 30.5 cm x 14.8 cm x 17.2 cm  
**Empaque:** 1 pieza

## SOPORTE DE PARED PARA CESTOS CUADRADOS SABLÓN

- Fabricado en lámina de acero troquelada y galvanizada.
- Muy resistente. Si se coloca de manera adecuada, es capaz de soportar el bote cuadrado Sablón de 80 litros, lleno de agua.
- Totalmente compatible con la línea de botes cuadrados de 65 y 80 litros de Sablón
- Diseño que permite empotrar los cestos en la pared, evitando que se acumule la basura entre los botes.
- Incluye taquetes y tornillos para su instalación.



Puedes armar tu propia estación de separación de basura. Incluso puedes poner un solo bote.

Evita que se acumule basura entre los botes y facilita la limpieza del área



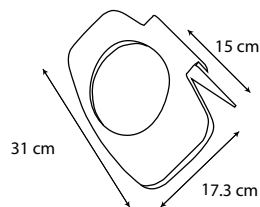
**8201M (METÁLICO)**

**Descripción:** SOPORTE DE PARED PARA CESTOS  
**Medidas (cm):** 20.3 cm x 7.7 cm x 1mm de espesor  
**Empaque:** 2 piezas\*.  
**Material:** Acero.

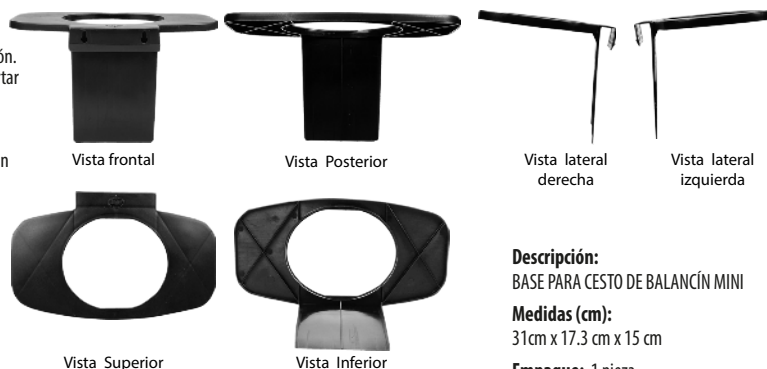
\*Incluye tornillos y taquetes para empotrar a pared.

## BASE PARA CUBETA MINI Y CESTO DE BALANCÍN MINI

- Diseño compatible con los botes cuadrados de 65 y 80 litros de Sablón.
- Muy resistente. Si se coloca de manera adecuada, es capaz de soportar el bote cuadrado Sablón de 80 litros, lleno de agua.
- Totalmente compatible con la línea de botes cuadrados de 65 y 80 litros de Sablón
- Diseño que permite "colgar" un cesto mini ó cubeta mini de Sablón en cualquier panel de 3/4" de espesor.



**8200NE (NEGRO)**



**Descripción:** BASE PARA CESTO DE BALANCÍN MINI  
**Medidas (cm):** 31 cm x 17.3 cm x 15 cm  
**Empaque:** 1 pieza

## CESTO COLGABLE



**6.5 lt / 1.71 gal**

**Más información en la página 5**

- |                 |                  |                    |               |                  |
|-----------------|------------------|--------------------|---------------|------------------|
| 8112BL (BLANCO) | 8111VI (VIOLETA) | 8113AM (AMARILLO)  | 8114GR (GRIS) | 8115NE (NEGRO)   |
| 8116VD (VERDE)  | 8117AZ (AZUL)    | 8118CP (CAPUCHINO) | 8119RJ (ROJO) | 8121NA (NARANJA) |
|                 |                  |                    |               | 8123CA (CAFÉ)    |



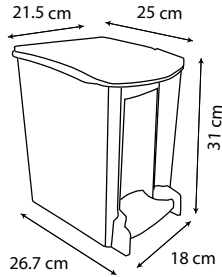
COMO ACCESORIO DE UN CONTENEDOR TOFF 120 LITROS

PARA BOTES DE 65 Y 80 LITROS / BOTES DE PEDAL DE 80 LITROS




# BOTES CHICOS CON PEDAL

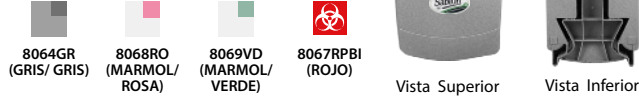
## CESTO DE PEDAL PARA BAÑO



**8 lt**  
**/2.11 gal**



### Colores disponibles



- Diseño que ahorra espacio con buena capacidad.
- Pedal integrado y contenedor interior independiente.
- Fabricado en plástico durable y resistente.
- Ideal para baños y recámaras, ya que la tapa evita que salgan olores.
- El contenedor interior impulsa la tapa y se puede sacar completamente para facilitar su limpieza.



Se puede sacar el contenedor interior para su limpieza

El pedal impulsa la tapa para abrir el bote



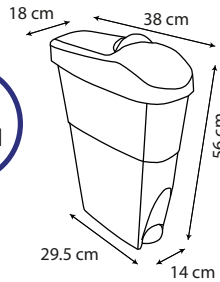
**Descripción:** CESTO DE PEDAL PARA BAÑO  
**Medidas (cm):** 21.5 cm x 25 cm x 31 cm  
**Empaque:** 4 piezas

## CESTO PARA TOALLAS SANITARIAS Y PAÑALES ETAPA 1 Y 2



**8242BL**  
**(BLANCO/ AZUL)**

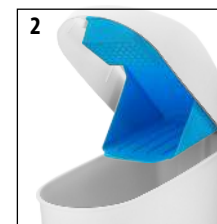
**19 lt**  
**/5.02 gal**



- Ideal para depositar toallas sanitarias ó pañales desechables para etapas 1 y 2.
- Diseñado especialmente para colocarse al lado del W.C., incluso en sanitarios públicos.
- Pedal que levanta una tapa tipo "trampa", que evita que salgan olores al momento de tirar la toalla sanitaria ó el pañal (foto 1).
- La tapa cuenta con un depósito especial para poner una pastilla desodorante (foto 2):

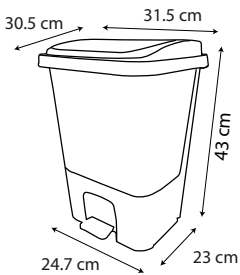


Depósito que evita que salgan malos olores



**Descripción:** CESTO PARA TOALLAS SANITARIAS Y PAÑALES ETAPA 1 Y 2  
**Medidas (cm):** 38 cm x 18 cm x 56 cm  
**Empaque:** 1 pieza

## CESTO DE PEDAL 17 LITROS CON CUBETA




**17 lt**  
**/4.49 gal**



Práctico sistema de pedal

### Colores disponibles:

- El cuerpo del bote es una cubeta con asas que es independiente a la base. Es muy práctico para limpiarlo, además de que la cubeta se puede usar aparte.
- Mecanismo del pedal independiente a la cubeta.
- Fabricado con plástico durable y resistente.
- Ideal para el uso diario en escuelas, clubes deportivos, centros de trabajo, etc.
- Disponible en varias combinaciones de color, con la base en blanco ó en negro.
- Modelos especiales: RPBI rojo, RPBI amarillo y "Duo", con dos cubetas independientes para separar basura orgánica e inorgánica.



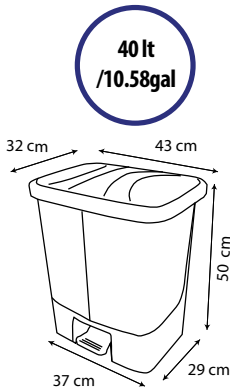
**Descripción:** CESTO DE PEDAL 17 LITROS CON CUBETA  
**Medidas (cm):** 31.5 cm x 30.5 cm x 43 cm  
**Empaque:** 2 piezas

# BOTES MEDIANOS CON PEDAL

## CESTO DE PEDAL ORGANICO - INORGANICO 40 LITROS



8525DU (NEGRO/GRIS/VERDE)



40 lt /10.58gal

- El cuerpo del bote se forma con dos cubetas con asas independientes a la base. Esto es muy práctico para limpiarlo, además de que las cubetas se pueden usar aparte.
- Mecanismo del pedal independiente a la cubeta.
- Fabricado con plástico durable y resistente.
- Ideal para el uso diario en escuelas, clubes deportivos, centros de trabajo, etc.
- Disponible en formato "Duo", con dos cubetas independientes para separar basura orgánica e inorgánica.



Descripción: CESTO DE PEDAL ORGANICO-INORGANICO 40 LITROS

Medidas (cm): 43 cm x 32 cm x 50 cm

Empaque: 1 pieza.

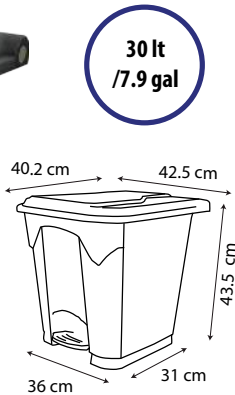
## CESTO DE PEDAL 30 LITROS



Descripción: CESTO DE PEDAL 30 LITROS

Medidas (cm): 42.5 cm x 40.2 cm x 43.5 cm

Empaque: 1 piezas



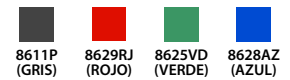
30 lt /7.9 gal



Sistema de pedal resistente y durable.

- Diseño que optimiza el espacio, manteniendo una muy buena capacidad: 30 litros
- Mecanismo del pedal ligero al tacto, resistente y durable.
- Fabricado con plástico durable y resistente.
- Ideal para colocar abajo del cambiador de pañales ó para restaurantes, debajo de la barra de la cocina.
- Disponible en 4 colores.

### Colores disponibles:



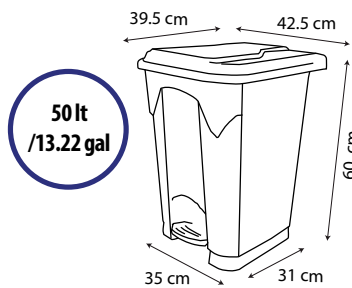
## CESTO DE PEDAL 50 LITROS



Descripción: CESTO DE PEDAL 50 LITROS

Medidas (cm): 42.5 cm x 39.5 cm x 60

Empaque: 1 pieza.



50 lt /13.22 gal


- Diseño que optimiza el espacio, manteniendo una muy buena capacidad: 50 litros
- Mecanismo del pedal ligero al tacto, resistente y durable.
- Fabricado con plástico durable y resistente.
- Ideal para colocar abajo del cambiador de pañales ó para restaurantes, debajo de la barra de la cocina.
- Disponible en 4 colores.



Sistema de pedal resistente y durable.



### Colores disponibles:



# BOTES GRANDES CON PEDAL

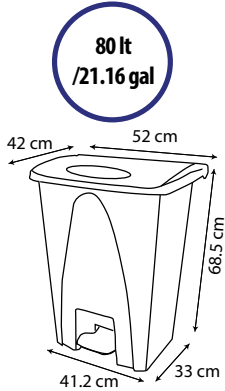
## CESTO DE PEDAL 80 LITROS



**Descripción:**  
CESTO DE PEDAL DE 80 LITROS

**Medidas (cm):**  
52 cm x 42 cm x 68.5 cm

**Empaque:** 1 pieza



**80 lt**  
**/21.16 gal**

- Diseño que optimiza el espacio, manteniendo una muy buena capacidad: 80 litros
- Mecanismo del pedal ligero al tacto, resistente y durable.
- Fabricado con plástico reciclable.
- Ideal para utilizar como canasta para ropa sucia ó en un restaurante, debajo de la barra de la cocina.
- Disponible en 16 combinaciones de color para que puedas crear tu propia estación para separación de residuos.

**8561RPBI (ROJO)** **8562RPBI (AMARILLO)**



El pedal evita que toques la tapa para abrir el cesto




### Colores Disponibles:

**8542BL (BLANCO)** **8544GR (GRIS)** **8545NE (NEGRO)** **8546VD (VERDE)**

**8547AZ (AZUL)** **8548CP (CAPUCHINO)** **8543AM (AMARILLO)** **8541NA (NARANJA)** **8549RJ (ROJO)** **8742BL (NEGRO C/ BLANCO)** **8744GR (NEGRO C/ GRIS)** **8746VD (NEGRO C/ VERDE)** **8747AZ (NEGRO C/ AZUL)** **8748CP (NEGRO C/ CAPUCHINO)** **8743AM (NEGRO C/ AMARILLO)** **8749RJ (NEGRO C/ ROJO)** **8741NA (NEGRO C/ NARANJA)**

**Los modelos de esta página se pueden imprimir en HOT STAMPING**  
Consulta nuestro catálogo digital o con tu agente de ventas


## CESTO 80 LITROS CON PEDAL Y RUEDAS



**80 lt**  
**/21.16 gal**

- Superficie lisa y fácil de limpiar.
- Hecho de plástico durable y resistente.
- Con asas para facilitar su manejo.
- Con pedal y eje de metal.
- Ruedas de hule macizo.
- Ideal para el uso diario en escuelas, deportivos, centros de trabajo, etc. / Puedes armar tu propia estación de basura.

**8604GR (GRIS)** **8606VD (VERDE)** **8607AZ (AZUL)** **8609RJ (ROJO)** **8612RPBI (ROJO IMPRESO RPBI)**



Sistema de apertura con pedal de metal. Agarraderas con textura para mejor manejo



**Descripción:**  
CONTENEDOR 80 LITROS CON PEDAL

**Medidas (cm):**  
54 cm x 47 cm x 80 cm


**Empaque:** 1 pieza

**8609RJ (ROJO)** + **8539 (CALCOMANIA ESPECIAL RPBI)**

**Sablón®**

## CONTENEDOR 120 LITROS CON PEDAL


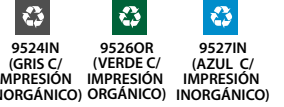
- Diseño robusto para uso rudo.
- Hecho de plástico durable y resistente.
- Con asas integradas al cuerpo del bote.
- El contenedor es totalmente liso por dentro.
- Permite transportar productos a granel ó líquidos.
- Pedal con mecanismo metálico externo.
- Ruedas de hule macizo y eje macizo de latón, muy resistentes y durables.
- Ideal para el uso diario en lugares públicos, en industria y en lugares donde se requiera trabajo pesado.
- Disponible en 22 combinaciones de color para que puedas armar tu propia estación para separación de basura.



EN ESTOS DOS COLORES, EL PEDAL ESTA EN LA PARTE LATERAL DERECHA



### Colores Disponibles:



Ruedas de hule macizo para facilitar su desplazamiento.

**Descripción:**  
CONTENEDOR 120 LITROS CON PEDAL  
**Medidas (cm):**  
47 cm x 53 cm x 92 cm  
**Empaque:** 1 pieza.

**120 lt / 31.74 gal**



Vista frontal

Vista Posterior

Vista lateral derecha

Vista lateral Izquierda



Vista Superior

Vista Inferior




## CONTENEDOR 120 LITROS SIN PEDAL

- Diseño robusto para uso rudo.
- Hecho de plástico durable y resistente.
- Con asas integradas al cuerpo del bote.
- El contenedor es totalmente liso por dentro. Permite transportar productos a granel ó líquidos.
- Ruedas de hule macizo y eje macizo de latón. Muy resistentes.
- Ideal para el uso diario en lugares públicos, en industria y en lugares donde se requiera trabajo pesado.
- Disponible en 22 combinaciones de color para que puedas armar tu propia estación para separación de basura.



Ruedas de hule macizo para facilitar su desplazamiento.



Vista Superior

Vista Inferior



Vista frontal

Vista Posterior


Vista lateral derecha

Vista lateral Izquierda

**120 lt / 31.74 gal**

**Descripción:** CONTENEDOR 120 LITROS SIN PEDAL  
**Medidas (cm):** 47 cm x 55 cm x 95 cm  
**Empaque:** 1 pieza

### Colores Disponibles:



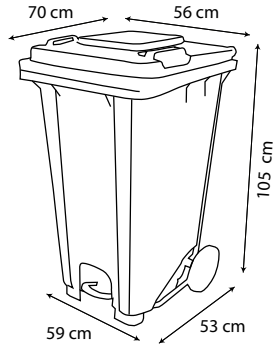
**Sablón**

## CONTENEDOR 240 LITROS CON PEDAL

- Diseño robusto para uso rudo.
- Hecho de plástico durable y resistente.
- Con asas integradas al cuerpo del bote.
- El contenedor es totalmente liso por dentro.
- Permite transportar productos a granel ó líquidos.
- Pedal con mecanismo metálico externo.
- Ruedas de hule macizo y eje macizo de latón. Muy resistentes y durables.
- Ideal para el uso diario en industria y en lugares donde se requiera trabajo pesado.
- Disponible en 21 combinaciones de color para que puedas armar tu propia estación para separación de basura.



Ruedas de hule macizo para facilitar su desplazamiento.

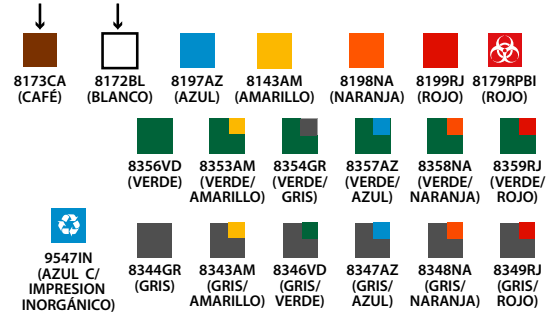


**Descripción:** CONTENEDOR 240 LITROS CON PEDAL  
**Medidas (cm):** 56 cm x 70 cm x 105 cm  
**Empaque:** 1 pieza

240 lt / 63.49 gal

### Colores Disponibles:

En estos dos colores, el pedal esta en la parte lateral derecha



Vista frontal



Vista Posterior



Vista lateral derecha



Vista lateral Izquierda



Vista Superior



Vista Inferior



## CONTENEDOR 240 LITROS SIN PEDAL

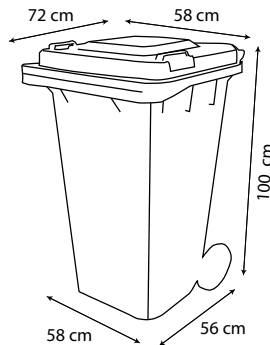
- Diseño robusto para uso rudo.
- Hecho de plástico durable y resistente.
- Con asas integradas al cuerpo del bote.
- El contenedor es totalmente liso por dentro.
- Permite transportar productos a granel ó líquidos.
- Pedal con mecanismo metálico externo.
- Ruedas de hule macizo y eje macizo de latón. Muy resistentes y durables.
- Ideal para el uso diario en industria y en lugares donde se requiera trabajo pesado.
- Disponible en 21 combinaciones de color para que puedas armar tu propia estación para separación de basura.



Ruedas de hule macizo para facilitar su desplazamiento.



240 lt / 63.49 gal



**Descripción:** CONTENEDOR 240 LITROS SIN PEDAL  
**Medidas (cm):** 58 cm x 72 cm x 100 cm  
**Empaque:** 1 pieza

Vista Superior

Vista Inferior



Vista frontal



Vista Posterior




Vista lateral derecha



Vista lateral Izquierda

### Colores Disponibles:



# BOTES 360 LITROS / SIN PEDAL

## CONTENEDOR 360 LITROS

- Diseño robusto para uso rudo.
- Hecho de plástico durable y resistente.
- Con asas integradas al cuerpo del bote.
- El contenedor es totalmente liso por dentro.
- Permite transportar productos a granel ó líquidos.
- Ruedas de hule macizo y eje macizo de latón. Muy resistentes y durables.
- Ideal para el uso diario en industria y en lugares donde se requiera trabajo pesado.
- Disponible en 5 colores para que puedas armar tu propia estación para separación de basura.



Vista Superior



Vista Inferior




Vista lateral derecha



Vista lateral izquierda



360 lt  
/95.23 gal



Vista frontal



Vista Posterior


Descripción: CONTENEDOR 360 LITROS

Medidas (cm): 71 cm x 85 cm x 112 cm


Empaque: 1 pieza



### Colores Disponibles:



Para RPBI:



Gran Capacidad



Asas para facilitar su manejo.

## Tapa para Bote Toff

Sablón TAPA DOMO TOFF 120 L



Ideal para exteriores.

Puerta con resorte

Toff

## Nuevos colores

Sablón CUBETA EXPRIMIDORA 20L



Exprimidor metálico con mecanismo durable. Diseño reforzado en puntos de mayor presión. Con ruedas giratorias que no maltratan el piso. Ideal para uso en espacios reducidos, cafeterías, restaurantes y hoteles.

## Cajas organizadoras

Sablón TAPA PARA CAJA Y CAJA MULTIUSOS



Ideal para controles de acceso.

Materias grado alimenticio

Nuevos Lanzamientos Sablón Noviembre 2023

# BOTES 660 LITROS CON / SIN PEDAL

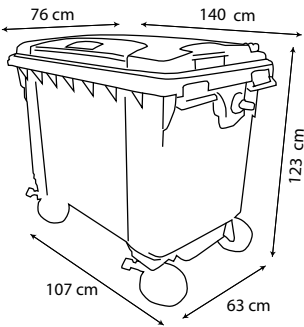
## CONTENEDOR 660 LITROS

- Diseño robusto para uso rudo.
- Hecho de plástico durable y resistente.
- Con asas integradas al cuerpo del bote.
- El contenedor es totalmente liso por dentro.
- Permite transportar productos a granel ó líquidos.
- 4 Ruedas de hule macizo, 2 de ellas con freno. Muy resistentes y durables.
- Ideal para el uso diario en lugares públicos, en industria y en lugares donde se requiera trabajo pesado.
- Disponible en 13 combinaciones de color para que puedas armar tu propia estación para separación de basura.
- Con opción a ponerle pedal (se vende por separado).
- Con tapón para desagüe.



**660 lt**  
**/174.60 gal**

**Descripción:** CONTENEDOR 660 LITROS  
**Medidas (cm):** 76 cm x 140 cm x 123 cm  
**Empaque:** 1 pieza



### Colores Disponibles:

- |                |                         |                     |                     |                        |
|----------------|-------------------------|---------------------|---------------------|------------------------|
| 8626VD (VERDE) | 7523AM (VERDE/AMARILLO) | 7524GR (VERDE/GRIS) | 7527AZ (VERDE/AZUL) | 7528NA (VERDE/NARANJA) |
| 8624GR (GRIS)  | 7623AM (GRIS/AMARILLO)  | 7624GR (GRIS/VERDE) | 7627AZ (GRIS/AZUL)  | 7628NA (GRIS/NARANJA)  |

- 7522AM (AMARILLO)
- 8627AZ (AZUL)
- 8729RJ (ROJO CON PEDAL)
- + i8539 (CALCOMANÍA ESPECIAL RPBI)



Asas integradas para facilitar su manejo.

### MODELOS CON PEDAL:

- 8726VD (VERDE CON PEDAL)
- 8729RJ (ROJO CON PEDAL)



**A TODOS LOS CONTENEDORES DE 660 L, SE LES PUEDE AGREGAR PEDAL (El pedal se vende por separado).**

### PEDAL SUELTO PARA CONTENEDOR 660L Modelo 812P



Freno en las ruedas.



# BOTES 1,100 LITROS CON / SIN PEDAL

## CONTENEDOR 1,100 LITROS

- Diseño robusto para uso rudo.
- Hecho de plástico durable y resistente.
- Con asas integradas al cuerpo del bote.
- El contenedor es totalmente liso por dentro. Permite transportar productos a granel ó líquidos.
- 4 Ruedas de hule macizo, 2 de ellas con freno. Muy resistentes y durables.
- Ideal para el uso diario en industria y en lugares donde se requiera trabajo pesado.
- Disponible en 15 combinaciones de color para que puedas armar tu propia estación para separación de basura.
- Cuenta con tapón de desagüe.
- Con opción a ponerle pedal (se vende por separado).



Vista lateral derecha

Vista lateral Izquierda

Vista frontal

Vista Posterior



Vista Superior



Vista Inferior



**1100 lt**  
**/ 291 gal**

**Descripción:** CONTENEDOR 1,100 LITROS

**Medidas (cm):** 141 cm x 104 cm x 132 cm

**Empaque:** 1 pieza



8633AM (AMARILLO)

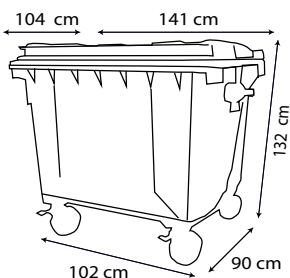
811P (PEDAL PARA BOTE 1,00 LITROS)

i8539 (CALCOMANÍA ESPECIAL RPBI)





8738RJ (ROJO CON PEDAL)

i8539 (CALCOMANÍA ESPECIAL RPBI)

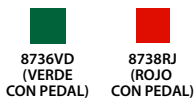


### Colores Disponibles



Con tapon para desagüe.

### MODELOS CON PEDAL:



### PEDAL SUELTO PARA CONTENEDOR 1,100 LITROS Modelo 811P



**A TODOS LOS CONTENEDORES DE 1,100 L SE LES PUEDE AGREGAR PEDAL (El pedal se vende por separado).**



Freno en las ruedas.



# Impresión en HOT STAMPING

## Acabado brillante / durable / con relieve

### Verde / Botes Para Basura Orgánica:

**Mod. 88060R (base negra)**  
**Mod. 85160R (base blanca)**  
Cesto de 17 litros verde con cubeta y pedal impreso: "Orgánico".



Conoce la línea completa en la página 28

**Mod. 85960R (con asas)**  
**Mod. 81760R (sin asas)**  
Cesto Jumbo/ 26L verde impreso: "Orgánico" sin tapa. Tapa balancín lateral, se vende por separado.



Conoce la línea completa en la página 10

**Mod. 82960R**  
Cesto 42L verde impreso: "Orgánico", sin tapa Tapa balancín lateral y balancín frontal, se venden por separado.



Conoce la línea completa en la página 12

**Mod. 85560R**  
Cesto 65L verde impreso: "Orgánico", sin tapa Tapa balancín lateral, balancín frontal y elíptica, se venden por separado.



Conoce la línea completa en la página 13

**Mod. 86460R**  
Cesto 80L verde impreso: "Orgánico", sin tapa Tapa balancín lateral, balancín frontal y elíptica, se venden por separado.



Conoce la línea completa en la página 15

**Mod. 86000R**  
Cesto 80L verde con ruedas y pedal impreso: "Orgánico".



Conoce la línea completa en la página 30

**Mod. 89050R**  
Bote de 145 litros verde con tapa y ruedas impreso: "Orgánico".



Conoce la línea completa en la página 25

**Mod. 85400R**  
Bote de 80 litros verde con tapa y pedal impreso: "Orgánico".



Conoce la línea completa en la página 30

**Mod. 92150R**  
Bote Toff de 60 litros verde, Impreso: "Orgánico". Diferentes tapas y accesorios disponibles, se venden por separado.



Conoce la línea completa en la página 23

**Mod. 91960R**  
Bote Toff de 120 litros verde, Impreso: "Orgánico". Diferentes tapas y accesorios disponibles, se venden por separado.



Conoce la línea completa en la página 23

**Mod. 93060R (sin pedal)**  
**Mod. 95260R (con pedal)**  
Contenedor de 120 litros verde con tapa y ruedas, sin pedal, impreso: "Orgánico". Disponible con y sin pedal.



Conoce la línea completa en la página 31

**Mod. 93160R (sin pedal)**  
**Mod. 95460R (con pedal)**  
Contenedor de 240 litros verde con tapa y ruedas con pedal. Impreso: "Orgánico". Disponible con y sin pedal.



Conoce la línea completa en la página 32

### Gris / Botes Para Basura Inorgánica:

**Mod. 85111N (base blanca)**  
**Mod. 88041N (base negra)**  
Cesto de 17 litros gris con cubeta y pedal impreso: "Inorgánico".



Conoce la línea completa en la página 28

**Mod. 85941N (con asas)**  
**Mod. 81741N (sin asas)**  
Cesto Jumbo/ 26L gris impreso: "Inorgánico" sin tapa. Tapa balancín lateral, se vende por separado.



Conoce la línea completa en la página 10

**Mod. 81941N**  
Cesto 42L gris impreso: "Inorgánico", sin tapa Tapa balancín lateral y balancín frontal, se venden por separado.



Conoce la línea completa en la página 12

**Mod. 85541N**  
Cesto 65L gris impreso: "Inorgánico", sin tapa Tapa balancín lateral, balancín frontal y elíptica, se venden por separado.



Conoce la línea completa en la página 13

**Mod. 86441N**  
Cesto 80L gris impreso: "Inorgánico", sin tapa Tapa balancín lateral, balancín frontal y elíptica, se venden por separado.



Conoce la línea completa en la página 15

**Mod. 86011N**  
Cesto 80L gris con ruedas y pedal impreso: "Inorgánico".



Conoce la línea completa en la página 30

**Mod. 89081N**  
Bote de 145 litros gris con tapa y ruedas, Impreso: "Inorgánico".



Conoce la línea completa en la página 25

**Mod. 85501N**  
Bote de 80 litros gris con tapa y pedal, Impreso: "Inorgánico".



Conoce la línea completa en la página 30

**Mod. 92161N**  
Bote Toff de 60 litros gris, Impreso: "Inorgánico". Diferentes tapas y accesorios disponibles, se venden por separado.



Conoce la línea completa en la página 23

**Mod. 91941N**  
Bote Toff de 120 litros gris, Impreso: "Inorgánico". Diferentes tapas y accesorios disponibles, se venden por separado.



Conoce la línea completa en la página 23

**Mod. 93041N (sin pedal)**  
**Mod. 95241N (con pedal)**  
Contenedor de 120 litros gris con tapa y ruedas, sin pedal, impreso: "Inorgánico". Disponible con y sin pedal.



Conoce la línea completa en la página 31

**Mod. 93141N (sin pedal)**  
**Mod. 95441N (con pedal)**  
Contenedor de 240 litros gris con tapa y ruedas con pedal. Impreso: "Inorgánico". Disponible con y sin pedal.



Conoce la línea completa en la página 32

## Estos son los modelos impresos en Hot Stamping



### Azul / Botes Para "Inorgánico":

**Mod. 85971N (con asas)**  
**Mod. 81771N (sin asas)**  
Cesto Jumbo/ 26L azul  
impreso: "Inorgánico" sin tapa.  
Tapa balancín lateral,  
se vende por separado.

Conoce  
la línea  
completa  
en la  
página 10



Conoce  
la línea  
completa  
en la  
página 12



Conoce  
la línea  
completa  
en la  
página 13



Conoce  
la línea  
completa  
en la  
página 15

**Mod. 86471N**  
Cesto 80L azul  
impreso: "Inorgánico", sin tapa  
Tapa balancín lateral,  
balancín frontal y elíptica,  
se venden por separado.



Conoce  
la línea  
completa  
en la  
página 30

**Mod. 85511N**  
Bote de 80 litros azul  
con tapa y pedal  
impreso: "Inorgánico".



Conoce  
la línea  
completa  
en la  
página 30

**Mod. 86021N**  
Cesto 80L azul  
con ruedas y pedal  
impreso: "Inorgánico".



**Mod. 89111N**  
Bote de 145 litros azul  
con tapa y ruedas  
impreso: "Inorgánico".

Conoce  
la línea  
completa  
en la  
página 25



Conoce  
la línea  
completa  
en la  
página 23



Conoce  
la línea  
completa  
en la  
página 23



Conoce  
la línea  
completa  
en la  
página 31



**Mod. 93071N (sin pedal)**  
**Mod. 95271N (con pedal)**  
Contenedor de 120 litros azul  
con tapa y ruedas, sin pedal,  
impreso: "Inorgánico".  
Disponibile con y sin pedal.

**Mod. 93171N (sin pedal)**  
**Mod. 95471N (con pedal)**  
Contenedor de 240 litros  
azul con tapa y ruedas  
con pedal. Impreso: "Inorgánico".  
Disponibile con y sin pedal.



### Gris / Botes Para Residuos metálicos:

**Mod. 8510MET (con asas)**  
**Mod. 8532MET (sin asas)**  
Cesto Jumbo/ 26L gris  
impreso: "Metales" sin tapa.  
Tapa balancín lateral,  
se vende por separado.

Conoce  
la línea  
completa  
en la  
página 10



Conoce  
la línea  
completa  
en la  
página 12



Conoce  
la línea  
completa  
en la  
página 13



Conoce  
la línea  
completa  
en la  
página 15



Conoce  
la línea  
completa  
en la  
página 30



**Mod. 8563MET**  
Cesto 65L gris  
impreso: "Metales", sin tapa  
Tapa balancín lateral,  
balancín frontal y elíptica,  
se venden por separado.

**Mod. 8632MET**  
Cesto 80L gris  
impreso: "Metales", sin tapa  
Tapa balancín lateral,  
balancín frontal y elíptica,  
se venden por separado.

**Mod. 8603MET**  
Cesto 80L gris  
con ruedas y pedal  
impreso: "Metales".

**Mod. 8915MET**  
Bote de 145 litros gris  
con tapa y ruedas  
impreso: "Metales".

Conoce  
la línea  
completa  
en la  
página 25



Conoce  
la línea  
completa  
en la  
página 30



Conoce  
la línea  
completa  
en la  
página 23



Conoce  
la línea  
completa  
en la  
página 23



Conoce  
la línea  
completa  
en la  
página 31



**Mod. 8929MET (sin pedal)**  
**Mod. 8720MET (con pedal)**  
Contenedor de 120 litros gris  
con tapa y ruedas, sin pedal,  
impreso: "Metales".  
Disponibile con y sin pedal.

**Mod. 9556MET (sin pedal)**  
**Mod. 9548MET (con pedal)**  
Contenedor de 240 litros  
gris con tapa y ruedas  
con pedal. Impreso: "Metales".  
Disponibile con y sin pedal.



## Estos son los modelos impresos en Hot Stamping

### Azul / Botes Para "Plásticos":

**Mod. 8533PLA (sin asas)**  
**Mod. 8512PLA (con asas)**  
Cesto Jumbo/ 26L azul  
impreso: "Plásticos" sin tapa.  
Tapa balancín lateral,  
se vende por separado.

Conoce  
la línea  
completa  
en la  
página 10



Conoce  
la línea  
completa  
en la  
página 12



Conoce  
la línea  
completa  
en la  
página 13



**Mod. 8785PLA**  
Cesto 42L azul  
impreso: "Plásticos", sin tapa  
Tapa balancín lateral y  
balancín frontal,  
se venden por separado.

**Mod. 8652PLA**  
Cesto 80L azul  
impreso: "Plásticos", sin tapa  
Tapa balancín lateral,  
balancín frontal y elíptica,  
se venden por separado.



**Mod. 8553PLA**  
Bote de 80 litros azul  
con tapa y pedal  
impreso: "Plásticos".



Conoce  
la línea  
completa  
en la  
página 30



**Mod. 8605PLA**  
Cesto 80L azul  
con ruedas y pedal  
impreso: "Plásticos".

**Mod. 8921PLA**  
Bote de 145 litros azul  
con tapa y ruedas  
impreso: "Plásticos".

Conoce  
la línea  
completa  
en la  
página 25



**Mod. 9219PLA**  
Bote Toff de 60 litros azul,  
Impreso: "Plásticos".  
Diferentes tapas y  
acesorios disponibles,  
se venden por separado.

Conoce  
la línea  
completa  
en la  
página 23



**Mod. 9101PLA**  
Bote Toff de 120 litros azul,  
Impreso: "Plásticos".  
Diferentes tapas y  
acesorios disponibles,  
se venden por separado.

Conoce  
la línea  
completa  
en la  
página 23



**Mod. 8945PLA (sin pedal)**  
**Mod. 8721PLA (con pedal)**  
Contenedor de 120 litros azul  
con tapa y ruedas, sin pedal,  
impreso: "Plásticos".  
Disponible con y sin pedal.

Conoce  
la línea  
completa  
en la  
página 31



**Mod. 9557PLA (sin pedal)**  
**Mod. 9549PLA (con pedal)**  
Contenedor de 240 litros  
azul con tapa y ruedas con pedal.  
Impreso: "Plásticos".  
Disponible con y sin pedal.

Conoce  
la línea  
completa  
en la  
página 32



### Amarillo / Botes Para Residuos "Pet":

**Mod. 8537PET (sin asas)**  
**Mod. 8515PET (con asas)**  
Cesto Jumbo/ 26L amarillo  
impreso: "Pet" sin tapa.  
Tapa balancín lateral,  
se vende por separado.

Conoce  
la línea  
completa  
en la  
página 10



Conoce  
la línea  
completa  
en la  
página 12



Conoce  
la línea  
completa  
en la  
página 13



**Mod. 8790PET**  
Cesto 42L amarillo  
impreso: "Pet" sin tapa.  
Tapa balancín lateral y  
balancín frontal,  
se venden por separado.

**Mod. 8639PET**  
Cesto 80L amarillo  
impreso: "Pet" sin tapa  
Tapa balancín lateral,  
balancín frontal y elíptica,  
se venden por separado.

Conoce  
la línea  
completa  
en la  
página 15



**Mod. 8555PET**  
Bote de 80 litros amarillo  
con tapa y pedal  
impreso: "Pet".

Conoce  
la línea  
completa  
en la  
página 30



**Mod. 8924PET**  
Bote de 145 litros amarillo  
con tapa y ruedas  
impreso: "Pet".

Conoce  
la línea  
completa  
en la  
página 25



**Mod. 9230PET**  
Bote Toff de 60 litros amarillo,  
Impreso: "Pet".  
Diferentes tapas y  
acesorios disponibles,  
se venden por separado.

Conoce  
la línea  
completa  
en la  
página 23



**Mod. 9102PET**  
Bote Toff de 120 litros amarillo,  
Impreso: "Pet".  
Diferentes tapas y  
acesorios disponibles,  
se venden por separado.

Conoce  
la línea  
completa  
en la  
página 23



**Mod. 8946PET (sin pedal)**  
**Mod. 8722PET (con pedal)**  
Contenedor de 120 litros amarillo  
con tapa y ruedas, sin pedal,  
impreso: "Pet".  
Disponible con y sin pedal.

Conoce  
la línea  
completa  
en la  
página 31



**Mod. 9558PET (sin pedal)**  
**Mod. 9550PET (con pedal)**  
Contenedor de 240 litros  
amarillo con tapa y ruedas  
con pedal. Impreso: "Pet".  
Disponible con y sin pedal.

Conoce  
la línea  
completa  
en la  
página 32



## Estos son los modelos impresos en Hot Stamping

### Azul / Botes Para Residuos "Cartón y Papel":

**Mod. 8538CYP (sin asas)**  
**Mod. 8517CYP (con asas)**  
Cesto Jumbo/ 26L azul  
impreso: "Cartón y Papel"  
sin tapa. La tapa tipo  
balancín lateral,  
se vende por separado.

Conoce  
la línea  
completa  
en la  
página 10



Conoce  
la línea  
completa  
en la  
página 12



Conoce  
la línea  
completa  
en la  
página 13

**Mod. 8791CYP**  
Cesto 42L azul  
impreso: "Cartón y Papel"  
sin tapa. La tapa  
balancín lateral y  
balancín frontal,  
se venden por separado.



Conoce  
la línea  
completa  
en la  
página 15

**Mod. 8571CYP**  
Cesto 65L azul  
impreso: "Cartón y Papel"  
sin tapa. La Tapa  
balancín lateral,  
balancín frontal y elíptica,  
se venden por separado.



Conoce  
la línea  
completa  
en la  
página 30

**Mod. 8558CYP**  
Bote de 80 litros azul  
con tapa y pedal  
impreso: "Cartón y Papel".



Conoce  
la línea  
completa  
en la  
página 30

**Mod. 8608CYP**  
Cesto 80L azul  
con ruedas y pedal  
impreso: "Cartón y Papel".



**Mod. 8925CYP**  
Bote de 145 litros azul  
con tapa y ruedas  
impreso: "Cartón y Papel".

Conoce  
la línea  
completa  
en la  
página 25



**Mod. 9231CYP**  
Bote Toff de 60 litros azul,  
Impreso: "Cartón y Papel".  
Diferentes tapas y  
accesorios disponibles,  
se venden por separado.

Conoce  
la línea  
completa  
en la  
página 23



**Mod. 9103CYP**  
Bote Toff de 120 litros azul,  
Impreso: "Cartón y Papel".  
Diferentes tapas y  
accesorios disponibles,  
se venden por separado.

Conoce  
la línea  
completa  
en la  
página 23



**Mod. 8948CYP (sin pedal)**  
**Mod. 8723CYP (con pedal)**  
Contenedor de 120 litros azul  
con tapa y ruedas, sin pedal,  
impreso: "Cartón y Papel".  
Disponible con y sin pedal.

Conoce  
la línea  
completa  
en la  
página 31



**Mod. 9559CYP (sin pedal)**  
**Mod. 9551CYP (con pedal)**  
Contenedor de 240 litros  
azul con tapa y ruedas con pedal.  
Impreso: "Cartón y Papel".  
Disponible con y sin pedal.

Conoce  
la línea  
completa  
en la  
página 32



### Naranja / Botes Para Residuos "Tetra Pak":

**Mod. 8579TTP (sin asas)**  
**Mod. 8518TTP (con asas)**  
Cesto Jumbo/ 26L naranja  
impreso: "Tetra Pak" sin tapa.  
La tapa tipo balancín lateral,  
se vende por separado.

Conoce  
la línea  
completa  
en la  
página 10



Conoce  
la línea  
completa  
en la  
página 12



Conoce  
la línea  
completa  
en la  
página 13

**Mod. 8572TTP**  
Cesto 65L naranja  
impreso: "Tetra Pak" sin tapa  
La tapa balancín lateral,  
balancín frontal y elíptica,  
se venden por separado.



Conoce  
la línea  
completa  
en la  
página 15

**Mod. 8642TTP**  
Cesto 80L naranja  
impreso: "Tetra Pak", sin tapa.  
La tapa balancín lateral,  
balancín frontal y elíptica,  
se venden por separado.



Conoce  
la línea  
completa  
en la  
página 30

**Mod. 8559TTP**  
Bote de 80 litros naranja  
con tapa y pedal  
impreso: "TetraPak".



**Mod. 8926TTP**  
Bote de 145 litros naranja  
con tapa y ruedas  
impreso: "TetraPak".

Conoce  
la línea  
completa  
en la  
página 25



**Mod. 9235TTP**  
Bote Toff de 60 litros naranja,  
Impreso: "TetraPak".  
Diferentes tapas y  
accesorios disponibles,  
se venden por separado.

Conoce  
la línea  
completa  
en la  
página 23



**Mod. 9104TTP**  
Bote Toff de 120 litros naranja,  
Impreso: "TetraPak".  
Diferentes tapas y  
accesorios disponibles,  
se venden por separado.

Conoce  
la línea  
completa  
en la  
página 23



**Mod. 8725TTP (con pedal)**  
Contenedor de 120 litros naranja  
con tapa y ruedas, con pedal,  
impreso: "TetraPak".  
Disponible únicamente con pedal.

Conoce  
la línea  
completa  
en la  
página 31



**Mod. 9552TTP (con pedal)**  
Contenedor de 240 litros  
naranja con tapa y ruedas con pedal.  
Impreso: "TetraPak".  
Disponible únicamente con pedal.

Conoce  
la línea  
completa  
en la  
página 32



## Estos son los modelos impresos en Hot Stamping



### Rojo / Botes Para Residuos Peligrosos Biológico Infecciosos "RPBI":



**Mod. 8519RJ**  
Cesto de 17 litros rojo con cubeta y pedal impreso: "RPBI".



Conoce la línea completa en la página 51

**Mod. 8527RPBI (con asas)**  
**Mod. 8581RPBI (sin asas)**  
Cesto Jumbo/ 26L rojo impreso: "RPBI" sin tapa. La tapa tipo balancín lateral, se venden por separado.



Conoce la línea completa en la página 52

**Mod. 8795RPBI**  
Cesto 42L rojo impreso: "RPBI", sin tapa. La tapa balancín lateral y balancín frontal, se venden por separado.



Conoce la línea completa en la página 52

**Mod. 8575RPBI**  
Cesto 65L rojo impreso: "RPBI", sin tapa. La tapa balancín lateral, balancín frontal y elíptica, se venden por separado.



Conoce la línea completa en la página 53

**Mod. 8650RPBI**  
Cesto 80L rojo impreso: "RPBI", sin tapa. La tapa balancín lateral, balancín frontal y elíptica, se venden por separado.



Conoce la línea completa en la página 53

**Mod. 8612RPBI\***  
Cesto 80L rojo con ruedas y pedal impreso: "RPBI".



Conoce la línea completa en la página 59



**Mod. 8942RPBI**  
Bote de 145 litros rojo con tapa y ruedas impreso: "RPBI".



Conoce la línea completa en la página 55

**Mod. 8561RPBI**  
Bote de 80 litros rojo con tapa y pedal impreso: "RPBI".



Conoce la línea completa en la página 55

**Mod. 9241RPBI**  
Bote Toff de 60 litros rojo, Impreso: "RPBI". Diferentes tapas y accesorios disponibles, se venden por separado.



Conoce la línea completa en la página 57

**Mod. 9106RPBI**  
Bote Toff de 120 litros rojo, Impreso: "RPBI". Diferentes tapas y accesorios disponibles, se venden por separado.



Conoce la línea completa en la página 57

**Mod. 8919RPBI (sin pedal)**  
**Mod. 8739RPBI (con pedal)**  
Contenedor de 120 litros rojo con tapa y ruedas, sin pedal, impreso: "RPBI". Disponible con y sin pedal.



Conoce la línea completa en la página 55

**Mod. 8129RPBI (sin pedal)**  
**Mod. 8179RPBI (con pedal)**  
Contenedor de 240 litros, rojo con tapa y ruedas con pedal. Impreso: "RPBI". Disponible con y sin pedal.



Conoce la línea completa en la página 56

### Amarillo / Botes Para Residuos Peligrosos Biológico Infecciosos "RPBI":



**Mod. 8513AM**  
Cesto de 17 litros amarillo con cubeta y pedal impreso: "RPBI".



Conoce la línea completa en la página 51

**Mod. 8528RPBI (con asas)**  
**Mod. 8582RPBI (sin asas)**  
Cesto Jumbo/ 26L amarillo impreso: "RPBI" sin tapa. La tapa tipo balancín lateral, se venden por separado.



Conoce la línea completa en la página 52

**Mod. 8798RPBI**  
Cesto 42L amarillo impreso: "RPBI", sin tapa. La tapa balancín lateral y balancín frontal, se venden por separado.



Conoce la línea completa en la página 52

**Mod. 8578RPBI**  
Cesto 65L amarillo impreso: "RPBI", sin tapa. La tapa balancín lateral, balancín frontal y elíptica, se venden por separado.



Conoce la línea completa en la página 53

**Mod. 8651RPBI**  
Cesto 80L amarillo impreso: "RPBI", sin tapa. La tapa balancín lateral, balancín frontal y elíptica, se venden por separado.



Conoce la línea completa en la página 53

**Mod. 8562RPBI\***  
Cesto 80L amarillo con ruedas y pedal impreso: "RPBI".



Conoce la línea completa en la página 55



**Mod. 8944RPBI**  
Bote de 145 litros amarillo con tapa y ruedas impreso: "RPBI".



Conoce la línea completa en la página 55

**Mod. 9242RPBI**  
Bote Toff de 60 litros amarillo, Impreso: "RPBI". Diferentes tapas y accesorios disponibles, se venden por separado.



Conoce la línea completa en la página 57

**Mod. 9107RPBI**  
Bote Toff de 120 litros amarillo, Impreso: "RPBI". Diferentes tapas y accesorios disponibles, se venden por separado.



Conoce la línea completa en la página 57

**Mod. 8952RPBI (sin pedal)**  
**Mod. 8728RPBI (con pedal)**  
Contenedor de 120 litros amarillo con tapa y ruedas, sin pedal, impreso: "RPBI". Disponible con y sin pedal.



Conoce la línea completa en la página 56

**Mod. 9562RPBI (sin pedal)**  
**Mod. 9544RPBI (con pedal)**  
Contenedor de 240 litros amarillo con tapa y ruedas con pedal. Impreso: "RPBI". Disponible con y sin pedal.



Conoce la línea completa en la página 56

## Estos son los modelos impresos en Hot Stamping



### Blanco / Botes Para Residuos de Vidrio:

**Mod. 8523VID (con asas)**  
**Mod. 8580VID (sin asas)**  
Cesto Jumbo/ 26L blanco  
impreso: "Vidrio", sin tapa.  
La tapa tipo balancín lateral,  
se vende por separado.

Conoce  
la línea  
completa  
en la  
página 10



Conoce  
la línea  
completa  
en la  
página 12



Conoce  
la línea  
completa  
en la  
página 13



Conoce  
la línea  
completa  
en la  
página 15



Conoce  
la línea  
completa  
en la  
página 30



**Mod. 8573VID**  
Cesto 65L blanco  
impreso: "Vidrio", sin tapa.  
La tapa balancín lateral,  
balancín frontal y elíptica,  
se venden por separado.

**Mod. 8643VID**  
Cesto 80L blanco  
impreso: "Vidrio", sin tapa.  
La tapa balancín lateral,  
balancín frontal y elíptica,  
se venden por separado.

**Mod. 8560VID**  
Bote de 80 litros blanco  
con tapa y pedal  
impreso:  
"Vidrio".

**Mod. 8941VID**  
Bote de 145 litros blanco  
con tapa y ruedas  
impreso:  
"Vidrio".

Conoce  
la línea  
completa  
en la  
página 25



Conoce  
la línea  
completa  
en la  
página 23



Conoce  
la línea  
completa  
en la  
página 23

**Mod. 9105VID**  
Bote Toff de 120 litros blanco,  
Impreso: "Vidrio".  
Diferentes tapas y  
accesorios disponibles,  
se venden por separado.

Conoce  
la línea  
completa  
en la  
página 31



**Mod. 8951VID (sin pedal)**  
**Mod. 8727VID (con pedal)**  
Contenedor de 120 litros blanco  
con tapa y ruedas, sin pedal,  
impreso: "Vidrio".  
Disponible con y sin pedal.

Conoce  
la línea  
completa  
en la  
página 32



**Mod. 9561VID (sin pedal)**  
**Mod. 9553VID (con pedal)**  
Contenedor de 240 litros blanco  
con tapa y ruedas con pedal.  
Impreso: "Vidrio".  
Disponible con y sin pedal.



HIELO

Sablón

### Botes especiales para:

# HIELO



### Blanco / Botes Para Manejo y Transporte de HIELO.

**Mod. T9321BL**  
Tapa ciega para  
bote Toff de 60 litros,  
color blanco.

**Mod. 9245HIE**  
Bote Toff 60 litros  
blanco con impresión  
"Hielo".

**Mod. 810R**  
Base con ruedas "Dolly"  
para bote Toff, color gris.

**Mod. T9282BL**  
Tapa ciega para  
bote Toff de 120 litros,  
color blanco.

**Mod. 9108HIE**  
Bote Toff 120 litros  
blanco con impresión  
"Hielo".

**Mod. 810R**  
Base con ruedas "Dolly"  
para bote Toff, color gris.

Conoce  
la línea  
completa  
en la  
página 23

**Mod. 8953HIE (sin pedal)**  
**Mod. 8731HIE (con pedal)**  
Contenedor de 120 litros  
blanco, con tapa y ruedas.



**Mod. 9563HIE (sin pedal)**  
**Mod. 9555HIE (con pedal)**  
Contenedor de 240 litros  
blanco, con pedal lateral,  
con tapa y ruedas.



## Estos son los modelos impresos en Hot Stamping



## COMPOSTEROS *Sablón*

Cestos TOFF de 120L y 60L, disponibles en varios colores; con logotipos para composta impresos en serigrafía con tinta blanca o negra y llave plástica para drenado.



COMPOSTA  
*Sablón*



Tapa ciega, llave plástica y base dolly con ruedas TOFF se venden por separado

### ¿Qué es la composta?

La composta se forma a base de materiales orgánicos que se descomponen lentamente, con la ayuda de lombrices de tierra y otros microorganismos.

Con el tiempo estos materiales se mezclan y se descomponen lentamente, lo que hace que se produzcan varios nutrientes para las plantas.

Con una compostera, podremos aprovechar los residuos orgánicos y convertirlos en abono para nuestras plantas.



**Mod. 809CP**  
Llave de agua de PVC  
Ya viene incluida con el compostero,  
pero también se vende por separado.

Disponibles en color café  
con impresión en  
color blanco.

### Café / Botes especiales para COMPOSTA:

**Mod. T9320CA**  
Tapa ciega para  
bote Toff de 60 litros,  
color café.

**Mod. 9251COM**  
Bote Toff 60 litros  
café con impresión  
"Composta".  
Incluye llave de  
agua de P.V.C.

**Mod. 810R**  
Base con ruedas "Dolly"  
para bote Toff, color gris.

**Mod. T9280CA**  
Tapa ciega para  
bote Toff de 120 litros,  
color café.

**Mod. 9110 COM**  
Bote Toff 120 litros  
café con impresión  
"Composta".  
Incluye llave de  
agua de P.V.C.

**Mod. 810R**  
Base con ruedas "Dolly"  
para bote Toff, color gris.



# CENICEROS METÁLICOS PARA EXTERIORES.

## CENICERO ACERO INOXIDABLE



854GR (GRIS)



Vista frontal



Vista lateral



Vista posterior



Con chapa y llave especial para vaciar los depósitos.



Con depósito para cigarrillos y depósito para basura.

**Descripción:**  
CENICERO METÁLICO 1 VISTA

**Medidas (cm):**  
28cm x 30cm x 109cm de altura

**Empaque:** 1 pieza

**Material:** Acero inoxidable.

**CUENTA CON PREPARACIÓN PARA ATORNILLARLO AL PISO**

## CENICERO METÁLICO 4 VISTAS



844GR (NEGRO)



Vista frontal



Vista posterior



El cenicero tiene acceso por los cuatro lados.



Con puerta en la parte trasera para limpiar el depósito.

**Descripción:**  
CENICERO METÁLICO 4 VISTAS

**Medidas (cm):**  
25.2cm x 25.2cm x 112cm de altura

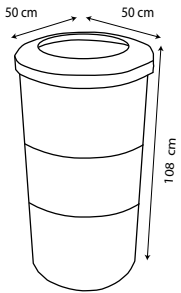
**Empaque:** 1 pieza

**Material:** Lámina de acero con pintura horneada

**CUENTA CON PREPARACIÓN PARA ATORNILLARLO AL PISO**

# BOTES METÁLICOS PUNZONADOS PARA EXTERIORES

## CONTENEDOR METÁLICO PUNZONADO 208 LITROS



**Descripción:**  
CONTENEDOR 208 LITROS

**Medidas (cm):**  
50 cm de diámetro x 108 cm de altura

**Empaque:** 1 pieza

**Material:**  
Acero esmaltado

- Cuerpo exterior fabricado en lámina punzonada, con acabado tipo esmalte brillante.
- Cuerpo interior fabricado en lámina galvanizada.
- Resistente y durable.
- Tapa tipo embudo amarrada con cadena de acero esmaltado.
- El cuerpo interior es removible para su limpieza, permite la ventilación del bote y sirve para evitar posibles derrames en la bolsa.
- Con adaptación para fijar al piso con tornillos.
- Ideal para uso en clubes deportivos, centros comerciales, edificios corporativos, hoteles, centros de trabajo y todo espacio abierto ó con tráfico pesado.

**208lt /54.95 gal**



**Descripción:**  
CONTENEDOR 72 LITROS

**Medidas (cm):**  
35 cm de diámetro x 85 cm de altura

**Empaque:** 1 pieza

**Material:**  
Acero esmaltado

**72lt /19 gal**

**Colores Disponibles:**



864GR (GRIS)



Vista frontal



Vista Posterior



Vista Inferior



Vista Superior



Vista lateral



Contenedor interior de lámina galvanizada.



Acabado punzonado con esmalte gris.



Cadena de seguridad en acero esmaltado.



Diseño que permite tener ventilado el contenedor y evita derrames.

## CONTENEDOR METÁLICO PUNZONADO 72 LITROS

**Color Disponible:**



874GR (GRIS)



Vista Inferior



Vista Superior



Vista Frontal



Vista Lateral



Vista Posterior



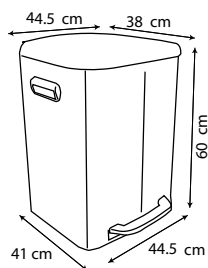
### CESTO "DUO" 40 LITROS ACERO INOXIDABLE CON PEDAL

- Diseñado para separar basura orgánica e inorgánica.
- Cuerpo exterior fabricado con lámina de acero inoxidable.
- Material "anti huellas" que no deja marcas cuando lo tocas.
- Cuerpo interior de plástico con 2 cubetas interiores de 20 litros c/u.
- Las cubetas interiores tienen una adaptación para fijar la bolsa de basura mediante un nudo.
- Pedal integrado con tapa de cierre lento.
- Indicadores (azul y verde) para cada tipo de basura.
- Por su diseño minimalista, es ideal para uso en oficinas, restaurantes, tiendas ó en el hogar.



**40 lt**  
**/10.58 gal**

**Descripción:**  
CESTO DUO 40 LITROS  
**Medidas (cm):**  
44.5 cm x 41 cm x 60 cm.  
**Material:** PP+ABS+410SS  
terminado: satinado, antihuellas  
**Empaque:** 1 pieza



**Color Disponible:**  
754DU (GRIS ALUMINIO)



Tapa de descenso lento



2 Cubeta internas de plástico resistente.



### CESTO 60 LITROS (2 X 30L) ACERO INOXIDABLE PARA SEPARACIÓN DE BASURA

**60 lt**  
**/15.85 gal**

- Cuerpo exterior fabricado con lámina de acero inoxidable.
- Gran capacidad, ocupando poco espacio
- Cuenta con 2 espacios de 30 litros cada uno, con cubetas interiores de plástico y cada una con pedal.
- Por su diseño minimalista, es Ideal para uso en oficinas, restaurantes, tiendas ó en el hogar.

**¡PRODUCTO NUEVO!**



703GR (ALUMINIO)

**Descripción:**  
CESTO 60 LITROS PARA SEPARACIÓN DE BASURA.



**Medidas (cm):**  
58.3 cm x 37.3 cm x 65.7 cm

**Material:**  
PP+ABS+410SS, terminado satinado, antihuellas

**Empaque:**  
1 pieza

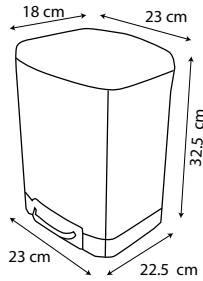
# BOTES ACERO INOXIDABLE CON PEDAL

## CESTO 6 LITROS ACERO INOXIDABLE CON PEDAL



6 lt  
/1.58 gal

- Cuerpo exterior fabricado con lámina de acero inoxidable.
- Material "anti huellas" que no deja marcas cuando lo tocas.
- Cuerpo interior de plástico.
- El cuerpo interior tiene una adaptación para fijar la bolsa de basura mediante un nudo.
- Pedal integrado con tapa de cierre lento.
- Por su diseño minimalista, es ideal para uso en oficinas, restaurantes, tiendas y en el hogar.



Color Disponible:



A



Descripción: CESTO 6 LITROS CON  
Medidas (cm): 23 cm x 22.5 cm x 32.5 cm  
Material: PP+ABS+410SS, terminado satinado, antihuellas  
Empaque: 1 pieza

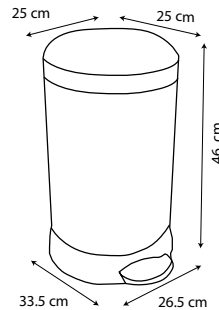
## CESTO 12 LITROS ACERO INOXIDABLE CON PEDAL

Descripción: CESTO 12 LITROS CON PEDAL  
Medidas (cm): 33.5 cm x 26.5 cm x 46 cm  
Empaque: 1 pieza  
Material: PP+ABS+410SS, terminado: satinado, antihuellas



12 lt  
/3.17 gal


- Cuerpo exterior fabricado con lámina de acero inoxidable.
- Material "anti huellas" que no deja marcas cuando lo tocas.
- Cuerpo interior de plástico.
- El cuerpo interior tiene una adaptación para fijar la bolsa de basura mediante un nudo.
- Pedal integrado con tapa de cierre lento.
- Por su diseño minimalista, es ideal para uso en oficinas, restaurantes, tiendas y en el hogar.



Color Disponible:



B



## CESTO 30 LITROS ACERO INOXIDABLE CON PEDAL

- Cuerpo exterior fabricado con lámina de acero inoxidable.

- Material "anti huellas" que no deja marcas cuando lo tocas.

- Cuerpo interior de plástico.

- El cuerpo interior tiene una adaptación para fijar la bolsa de basura mediante un nudo.

- Pedal integrado con tapa de cierre lento.

- Por su diseño minimalista, es ideal para uso en oficinas, restaurantes, tiendas ó en el hogar.

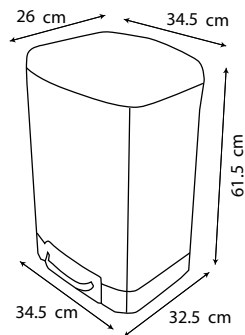


30 lt  
/7.93 gal

Color Disponible:



C



Descripción: CESTO 30 LITROS CON PEDAL  
Medidas (cm): 34.5 cm x 32.5 cm x 61.5 cm  
Empaque: 1 pieza  
Material: PP+ABS+410SS, terminado: satinado, antihuellas




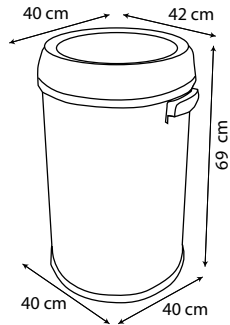
Sablón®

# BOTES ACERO INOXIDABLE 65 LITROS

## CESTO 65 LITROS ACERO INOXIDABLE CON TAPA TIPO BALANCÍN

- Cuerpo exterior fabricado con lámina de acero inoxidable.
- Material "anti huellas" que no deja marcas cuando lo tocas.
- Cuerpo interior de plástico.
- El cuerpo interior tiene una adaptación para fijar la bolsa de basura mediante un nudo.
- Tapa tipo balancín con movimiento suave.
- Por su diseño minimalista y su tamaño, es Ideal para uso en clubes, centros comerciales, corporativos, etc...

65 lt  
/17.19 gal



Color Disponible:

734GR  
(GRIS ALUMINIO)



Tapa de balancín



Cubeta interna de plástico resistente.



**Descripción:** CESTO 65 LITROS

**Medidas (cm):** 42 cm x 40 cm x 69 cm.


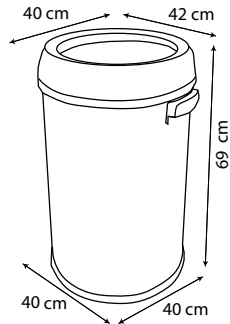
**Empaque:** 1 pieza

**Material:** PP+ABS+410SS, terminado: satinado, antihuellas

## CESTO 65 LITROS ACERO INOXIDABLE CON TAPA TIPO EMBUDO

- Cuerpo exterior fabricado con lámina de acero inoxidable.
- Material "anti huellas" que no deja marcas cuando lo tocas.
- Cuerpo interior de plástico.
- El cuerpo interior tiene una adaptación para fijar la bolsa de basura mediante un nudo.
- Tapa tipo embudo que evita que se derramen los residuos.
- Por su diseño minimalista y su tamaño, es Ideal para uso en clubes, centros comerciales, corporativos, etc...

65 lt  
/17.19 gal



Color Disponible:

724GR  
(GRIS ALUMINIO)



Tapa tipo embudo.



Cubeta interna de plástico resistente.



**Descripción:** CESTO 65 LITROS

**Medidas (cm):** 42 cm x 40 cm x 69 cm.

**Empaque:** 1 pieza

**Material:** PP+ABS+410SS, terminado: satinado, antihuellas

**Sablón®**

# BOTES ACERO INOXIDABLE Y DE ACERO ESMALTADO CON PEDAL

## CESTO 5 LITROS ACERO INOXIDABLE CON PEDAL

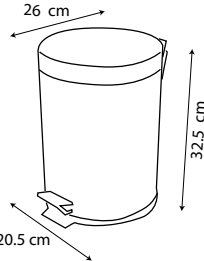


**Color Disponible:**

708RO  
("ORO ROSA")

- Cuerpo exterior fabricado con lámina de acero inoxidable con acabado en color "oro rosa".
- Cuerpo interior de plástico.
- El cuerpo interior tiene una adaptación para fijar la bolsa de basura mediante un nudo.
- Pedal integrado con tapa de cierre lento.
- Por su diseño minimalista, es Ideal para uso en oficinas, restaurantes tiendas ó en el hogar.

**Descripción:**  
CESTO 5 LITROS CON PEDAL  
**Medidas (cm):** 26 cm x 20.5 cm x 28 cm  
**Materia:** PP+ABS+410SS, terminado satinado  
**Empaque:** 1 pieza



5lt  
/1.32 gal



## CESTO 10 LITROS CON PEDAL



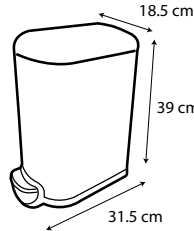
**Colores Disponibles:**

702BL  
(BLANCO)

705NE  
(NEGRO)

701GR  
(ALUMINIO)

- Cuerpo exterior fabricado con lámina de acero inoxidable, esmaltado y acabado mate ó satinado, según el modelo.
- Cuerpo interior de plástico.
- El cuerpo interior tiene una adaptación para fijar la bolsa de basura mediante un nudo.
- Pedal integrado con tapa de cierre lento.
- Por su diseño minimalista, es Ideal para uso en oficinas, restaurantes tiendas ó en el hogar.



10lt  
/2.64 gal



**Descripción:** CESTO 10 LITROS CON PEDAL  
**Medidas (cm):** 31.5 cm x 18.5 cm x 39 cm  
**Materia:** PP+ABS+410SS, terminado mate  
**Empaque:** 1 pieza



## CESTO 40 LITROS CON PEDAL



40lt  
/10.56 gal

**Colores Disponibles:**

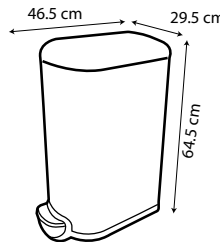
715NE  
(NEGRO)

711GR  
(GRIS ALUMINIO)

712BL  
(BLANCO)

**Descripción:**  
CESTO 40 LITROS CON PEDAL  
**Medidas (cm):** 46.5 cm x 29.5 cm x 64.5 cm  
**Materia:** PP+ABS+410SS, terminado mate.  
**Empaque:** 1 pieza

- Cuerpo exterior fabricado con lámina de acero inoxidable, esmaltado y acabado mate ó satinado, según el modelo.
- Cuerpo interior de plástico.
- El cuerpo interior tiene una adaptación para fijar la bolsa de basura mediante un nudo.
- Pedal integrado con tapa de cierre lento.
- Por su diseño minimalista, es Ideal para uso en oficinas, restaurantes tiendas ó en el hogar.

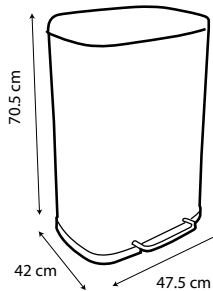


## CESTO 50 LITROS ACERO INOXIDABLE CON PEDAL



- Cuerpo exterior fabricado con lámina de acero inoxidable.
- Gran capacidad, ocupando poco espacio
- Cuerpo interior de plástico.
- El cuerpo interior tiene una adaptación para fijar la bolsa de basura mediante un nudo.
- Pedal integrado con tapa de cierre lento.
- Por su diseño minimalista, es Ideal para uso en oficinas, restaurantes tiendas ó en el hogar.

**Descripción:**  
CESTO 50 LITROS CON PEDAL  
**Medidas (cm):** 44 cm x 37.5 cm x 66 cm  
**Materia:** PP+ABS+410SS, terminado satinado, antihuellas  
**Empaque:** 1 pieza



50lt  
/13.21 gal

**¡PRODUCTO NUEVO!**

**Colores Disponibles:**

709GR  
(ALUMINIO)



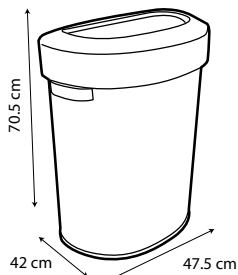
**¡Producto nuevo!**

## CESTO 68 LITROS ACERO INOXIDABLE MEDIA LUNA



- Cuerpo exterior fabricado con lámina de acero inoxidable.
- Gran capacidad, ocupando poco espacio
- Se puede empotrar a la pared.
- Cuerpo interior de plástico.
- El cuerpo interior tiene una adaptación para fijar la bolsa de basura mediante un nudo.
- Las agarraderas laterales sirven también como soporte de la tapa.
- Por su diseño minimalista, es ideal para uso en oficinas, restaurantes, tiendas o en el hogar.

**68 lt**  
**/17.96 gal**



Vista Lateral



Vista Posterior



Vista frontal

**Descripción:**  
CESTO 68 LITROS MEDIA LUNA

**Medidas (cm):**  
50.3 cm x 31.5 cm x 66.8 cm

**Material:** PP+ABS+410SS, terminado satinado, antihuellas  
**Empaque:** 1 pieza

**Colores Disponibles:**



Las asas laterales sirven como soporte de la tapa.



Asas reforzadas y remachadas.



Vista Superior



Vista Inferior

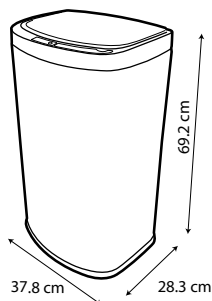
**¡Producto nuevo!**

## CESTO 55 LITROS ACERO INOXIDABLE TAPA CON SENSOR ELECTRÓNICO



- Cuerpo exterior fabricado con lámina de acero inoxidable.
- Gran capacidad, ocupando poco espacio
- Cuenta con tapa que abre automáticamente mediante un sensor de movimiento. La tapa se abre sin necesidad de tocar el bote.
- Funciona con 4 baterías tamaño "AA" y cuenta con un depósito para baterías de repuesto.
- Cuerpo interior de plástico.
- Por su diseño minimalista, es ideal para uso en oficinas, restaurantes, tiendas o en el hogar.

**55 lt**  
**/14.53 gal**



Vista Lateral



Vista frontal



Vista Posterior



Vista Superior



Vista Inferior

**Descripción:**  
CESTO 55 LITROS CON TAPA AUTOMÁTICA Y SENSOR DE MOVIMIENTO.

**Medidas (cm):**  
37.8 cm x 28.3 cm x 69.2 cm

**Material:** PP+ABS+410SS, terminado satinado, antihuellas  
**Empaque:** 1 pieza

**Colores Disponibles:**



Tapa automática con sensor de movimiento



Funciona con 4 baterías Tamaño: "AA"



cuenta con un depósito extra para 4 baterías de repuesto.



Asas abatibles para sostener la bolsa de plástico.

**La más amplia gama de botes de basura en acero inoxidable y acero esmaltado.**

**Sablón®**



**¡PRODUCTO NUEVO!**

## CESTO 70 LITROS ACERO INOXIDABLE TIPO "BULLET"



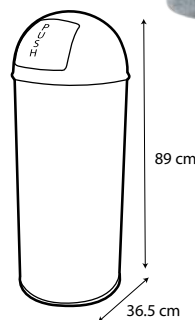
- Cuerpo exterior fabricado con lámina de acero inoxidable.
- Gran capacidad, ocupando poco espacio.
- Cuerpo interior metálico con asa metálica.
- Tapa tipo compuerta de cierre automático.
- Por su diseño minimalista, es ideal para uso en oficinas, restaurantes, tiendas o en el hogar.

**70 lt /18.49 gal**

**Descripción:**  
CESTO 70 LITROS TIPO "BULLET" CON CUBETA INTERIOR

**Medidas (cm):**  
Diám.: 36.5 cm x 89 cm

**Material:** PP+ABS+410SS, terminado satinado, antihuellas  
**Empaque:** 1 pieza



Cubeta metálica interior



Tapa cromada tipo compuerta

**Colores Disponibles:**



Vista Lateral

Vista frontal

Vista posterior



Vista Superior



Vista Inferior

## CESTO PARA ROPA 35 LITROS ACERO INOXIDABLE




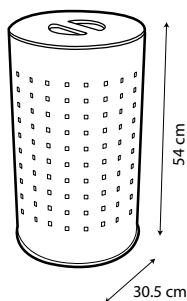
- Cuerpo exterior fabricado con lámina de acero inoxidable.
- Gran capacidad, ocupando poco espacio.
- Con perforaciones para mantener la ropa ventilada.
- Tapa de madera con asa integrada.
- Por su diseño minimalista, es ideal para uso en el hogar, hoteles boutique y formato AirBNB.

**35 lt /9.25 gal**


**Descripción:**  
CESTO DECORATIVO PARA ROPA 35 LITROS CON TAPA DE MADERA

**Medidas (cm):**  
Diám.: 30.5 cm x 54 cm

**Material:** PP+ABS+410SS, terminado satinado, antihuellas / MDF de 9mm laminado  
**Empaque:** 1 pieza




Tapa de madera con asa integrada



Vista Lateral



Vista frontal



Vista posterior



Lámina perforada para mayor ventilación.



Se puede usar como cesto para ropa ó como "paraguero"



Vista Superior



Vista Inferior

**Colores Disponibles:**



**¡PRODUCTO NUEVO!**

## CESTO PARA ROPA 55 LITROS ACERO INOXIDABLE



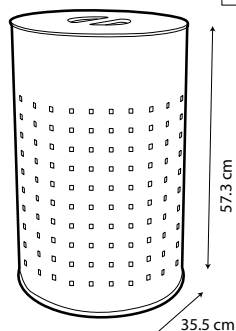
- Cuerpo exterior fabricado con lámina de acero inoxidable.
- Gran capacidad, ocupando poco espacio.
- Con perforaciones para mantener la ropa ventilada.
- Tapa de madera con asa integrada.
- Por su diseño minimalista, es ideal para uso en el hogar, hoteles boutique y formato AirBNB.

**55 lt /14.53 gal**

**Descripción:**  
CESTO DECORATIVO PARA ROPA 55 LITROS CON TAPA DE MADERA

**Medidas (cm):**  
Diám.: 35.5 cm x 57.3 cm

**Material:** PP+ABS+410SS, terminado satinado, antihuellas / MDF de 9mm laminado  
**Empaque:** 1 pieza



Tapa de madera con asa integrada



Vista Lateral



Vista frontal



Vista posterior




Lámina perforada para mayor ventilación.



Vista Superior



Vista Inferior

**Colores Disponibles:**



**¡PRODUCTO NUEVO!**




- 1 Contenedor metálico para exterior con cenicero y paneles / madera.
- 2 Contenedor metálico para exterior de doble vista.
- 3 Cenicero de pie para exteriores con sistema de anclaje a piso
- 4 Contenedor para exterior cilíndrico, color aluminio.
- 5 Contenedor para exterior cilíndrico, color negro.
- 6 Contenedor para exterior redondo con cenicero, color negro.
- 7 Contenedor metálico media luna con cenicero, inoxidable.
- 8 Contenedor metálico media luna con cenicero, negro.



# Contenedores Decorativos

**Sablón®**

Ideales para hoteles, cafeterías, restaurantes, oficinas y el hogar.



**1** 748NE - CONTENEDOR METÁLICO NEGRO CON TAPA TIPO: "BULLET" DE 70L DE CAPACIDAD.

Contenedor interior metálico.  
Base y orilla de la tapa en acabado cromado.  
Ideal para oficinas, clubes y centros comerciales.

**2** 747NE - CONTENEDOR METÁLICO NEGRO CON TAPA TIPO: "BULLET" DE 50L DE CAPACIDAD.

Contenedor interior metálico.  
Base y orilla de la tapa en acabado cromado.  
Ideal para oficinas, clubes y centros comerciales.



**3** 7999BL

MEDIDAS: 26.5cm X 18.5cm X 33.5cm



**4** 718NE - BOTE IGNIFUGO NEGRO OVALADO DE ACERO PARA HOTEL CON DOBLE CAPA.

Con cuerpo interior "ignífugo", que evita la propagación del fuego en caso de incendio.  
Forro exterior con aro cromado y acabado tipo piel en negro.



MEDIDAS: 26. cm X 19cm X 27cm

719CA

**5** 719CA - BOTE IGNIFUGO CAFÉ OVALADO DE ACERO PARA HOTEL CON DOBLE CAPA.

Con cuerpo interior "ignífugo", que evita la propagación del fuego en caso de incendio.  
Forro exterior con aro cromado y acabado tipo piel en café.



**6** 746GR - BOTE DE ACERO INOXIDABLE CON PEDAL / 5L DE CAPACIDAD.

**7** 745GR - CONTENEDOR METÁLICO COLGABLE DE 5L DE CAPACIDAD.

Contenedor interior de plástico negro.  
Con adaptador para colgarlo en diferentes lugares.  
Acabado Antihuellas.



MEDIDAS: 25cm X 15cm X 24.7cm

745GR

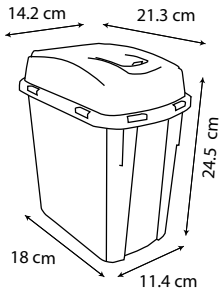
- Resistente a golpes y elementos punzocortantes.
- Tapa con separador de agujas y orificio para otro tipo de residuos.
- Material incinerable y no contaminante.
- Incluye calcomanía con la leyenda RPBI, así como el emblema internacional de "Riesgo biológico"

## CONTENEDOR RPBI 4 LITROS



A

8208RPBI  
(ROJO RPBI)



**Descripción:** CONTENEDOR RPBI 4  
**Medidas (cm):** 21.3 cm x 14.2 cm x 24.5 cm  
**Empaque:** 1 pieza

4 lt  
/ 1.05 gal



Vista frontal.

Vista Posterior.

Vista lateral derecha.

Vista lateral izquierda.



Tapa que evita que se salgan los residuos



Tapa con 2 tipos de ranuras.



Vista Superior

Vista Inferior



A

B

C

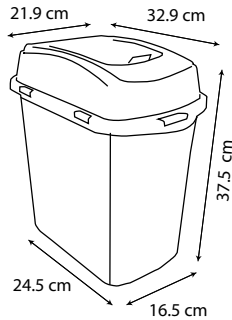
- Resistente a golpes y elementos punzocortantes.
- Tapa con separador de agujas y orificio para otro tipo de residuos.
- Material incinerable y no contaminante.
- Incluye calcomanía con la leyenda RPBI, así como el emblema internacional de "Riesgo biológico"

## CONTENEDOR RPBI 13 LITROS



B

8210RPBI  
(ROJO RPBI)



**Descripción:** CONTENEDOR RPBI 13  
**Medidas (cm):** 32.9 cm x 21.9 cm x 37.5 cm  
**Empaque:** 1 pieza

13 lt  
/ 3.43 gal



Tapa que evita que se salgan los residuos



Tapa con 2 tipos de ranuras.



Vista Inferior



Vista Superior



Vista frontal.



Vista Posterior.



Vista lateral derecha.



Vista lateral izquierda.

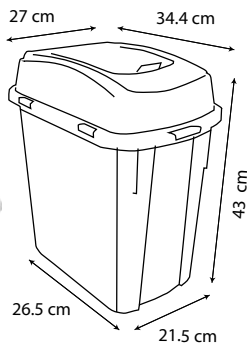
- Resistente a golpes y elementos punzocortantes.
- Tapa con separador de agujas y orificio para otro tipo de residuos.
- Material incinerable y no contaminante.
- Incluye calcomanía con la leyenda RPBI, así como el emblema internacional de "Riesgo biológico"

## CONTENEDOR RPBI 20 LITROS



C

8223RPBI  
(ROJO RPBI)



**Descripción:** CONTENEDOR RPBI 20  
**Medidas (cm):** 34.4 cm x 27 cm x 43 cm  
**Empaque:** 1 pieza

20 lt  
/ 5.29 gal



Vista frontal.



Vista Posterior.



Vista lateral derecha.



Vista lateral izquierda.



Tapa que evita que se salgan los residuos



Tapa con 2 tipos de ranuras.



Vista Superior



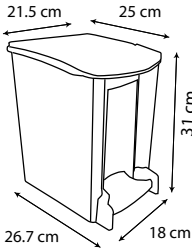
Vista Inferior

**Sablón®**

**CESTO DE PEDAL PARA BAÑO RPBI**



8067RPBI (ROJO)



**8 lt / 2.11 gal**

- Diseño que ahorra espacio con buena capacidad.
- Pedal integrado y contenedor interior independiente.
- Fabricado en plástico durable y resistente.
- Ideal para clínicas y consultorios, ya que la tapa evita que salgan olores.
- El contenedor interior impulsa la tapa y se puede sacar completamente para facilitar su limpieza.



**Descripción:** CESTO DE BAÑO RPBI  
**Medidas (cm):** 21.5 cm x 25 cm x 31 cm  
**Empaque:** 4 piezas



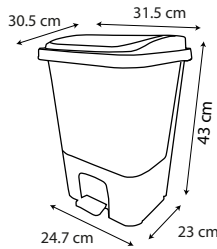
Pudes sacar el contenedor interior para su limpieza



**CESTO DE PEDAL 17 LITROS CON CUBETA INTEGRADA**



**17 lt / 4.49 gal**



- El cuerpo del bote es una cubeta con asas que es independiente a la base. Esto es muy práctico para limpiarlo, además de que la cubeta se puede usar aparte.
- Mecanismo del pedal independiente a la cubeta.
- Fabricado con plástico durable y resistente.
- Ideal para el uso diario en clínicas, escuelas, clubes deportivos, centros de trabajo, etc.
- Modelos especiales: RPBI rojo y RPBI amarillo.



El cuerpo del bote es una cubeta con dos asas.

**Descripción:** CESTO DE PEDAL 17 LITROS  
**Medidas (cm):** 31.5 cm x 30.5 cm x 43 cm  
**Empaque:** 2 piezas



**Colores Disponibles:**



8519RJ (ROJO)



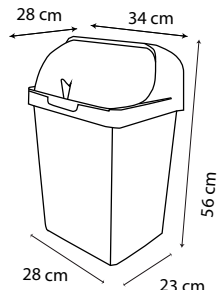
8513AM (AMARILLO)

**CESTO DE CORTINA RPBI**

8049RPBI (ROJO RPBI)



**30 lt / 7.93 gal**



- Diseño con tapa tipo cortina, que permite mantenerlo abierto o cerrado.
- Acabado liso brillante, fácil de limpiar.
- Excelente relación capacidad / tamaño.
- Tapa independiente que permite fijar la bolsa de basura de manera sencilla.
- Disponible en 5 opciones de color para separación de residuos.



Ranura para evitar que la tapa se cierre.



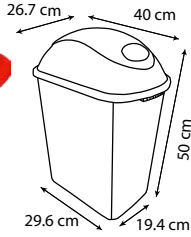
Sistema de apertura DURABLE Y RESISTENTE



**Descripción:** CESTO DE CORTINA  
**Medidas (cm):** 34 cm x 28 cm x 56 cm  
**Empaque:** 1 pieza

## CESTO JUMBO SIN ASAS CON TAPA DE BALANCÍN RPBI

- Diseño probado durante más de 20 años en el mercado mexicano y en otros países, resistente y con muy buena capacidad.
- Con asas laterales integradas en ambos lados, sin ventana para mayor capacidad.
- Con tapa tipo balancín para evitar la salida de olores
- Fabricado en material ligero y resistente, grado alimenticio.
- Ideal para uso en clínicas, hospitales y lugares donde se generen residuos peligrosos.



**26 lt**  
/6.87 gal

**Descripción:**  
CESTO JUMBO SIN ASAS CON TAPA DE BALANCÍN RPBI  
**Medidas (cm):** 40 cm x 26.7 cm x 50 cm  
**Empaque:** 4 piezas



### Colores Disponibles:


- 8581RPBI (CUERPO ROJO IMPRESO RPBI) + T8859RJ (TAPA BALANCIN ROJA PARA CESTO JUMBO)
- 8582RPBI (CUERPO AMARILLO IMPRESO RPBI) + T8853AM (TAPA BALANCIN AMARILLA PARA CESTO JUMBO)

Tapa de balancín lateral.



## CESTO 42 LITROS RPBI TAPA BALANCÍN FRONTAL

- Diseñado para lugares estrechos, con asas laterales integradas en ambos lados y tapa de balancín frontal.
- Fabricado en material ligero y resistente, grado alimenticio.
- Disponible en 10 colores. Opciones disponibles con impresión en Hot Stamping.
- Ideal para separación de basura ó para evitar la contaminación cruzada.



**42 lt**  
/11.11 gal

**Descripción:**  
CESTO 42 LITROS CON TAPA DE BALANCÍN FRONTAL.  
**Medidas (cm):** 43 cm x 25 cm x 61 cm  
**Empaque:** 2 piezas

Tapa de balancín frontal.



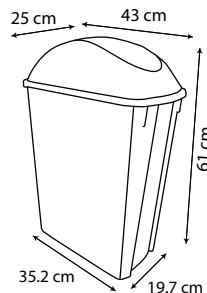
### Colores Disponibles:

- 8795RPBI (CUERPO ROJO IMPRESO RPBI) + T8769RJ (TAPA BALANCIN FRONTAL ROJA PARA CESTO 42L)
- 8582RPBI (CUERPO AMARILLO IMPRESO RPBI) + T8763AM (TAPA BALANCIN FRONTAL AMARILLA PARA CESTO 42L)



## CESTO 42 LITROS RPBI TAPA BALANCÍN LATERAL

- Diseñado para lugares estrechos, con asas laterales integradas en ambos lados y tapa de balancín lateral.
- Fabricado en material ligero y resistente, grado alimenticio.
- Disponible en 10 colores. Opciones disponibles con impresión en Hot Stamping.
- Ideal para separación de basura ó para evitar la contaminación cruzada.



**42 lt**  
/11.11 gal

### Colores Disponibles:

- 8795RPBI (CUERPO ROJO IMPRESO RPBI) + T8759RJ (TAPA BALANCIN LATERAL ROJA PARA CESTO 42L)
- 8582RPBI (CUERPO AMARILLO IMPRESO RPBI) + T8753AM (TAPA BALANCIN LATERAL AMARILLA PARA CESTO 42L)



**Descripción:**  
CESTO 42 LITROS CON TAPA DE BALANCÍN FRONTAL.  
**Medidas (cm):** 43 cm x 25 cm x 61 cm  
**Empaque:** 2 piezas



Tapa de balancín lateral.

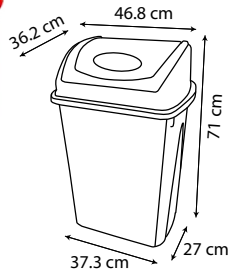


+ 8575RPBI (CUERPO ROJO IMPRESO RPBI)

T8759RJ (TAPA BALANCIN LATERAL ROJA PARA CESTO 65L)

### CESTO 65 LITROS CON TAPA BALANCÍN FRONTAL RPBI

- Diseñado como parte de un sistema modular en el que se pueden agregar diferentes tapas y accesorios, tales como el soporte para pared y el centro de separación de residuos.
- En la parte superior cuenta con entradas especiales para el Cesto Colgable de Sablón y la base para cubeta de Sablón.
- Con tapa tipo balancín frontal que evita la salida de olores.
- Con asas integradas en el fondo para poder inclinarlo fácilmente.
- Fabricado en material ligero y resistente.
- Ideal para la separación de residuos biológicos ó para evitar la contaminación cruzada.



**65 lt**  
/17.19 gal

**Descripción:** CESTO 65 LITROS CON TAPA DE BALANCÍN  
**Medidas (cm):** 46.8 cm x 36.2 cm x 71 cm  
**Empaque:** 2 piezas



Tapa de balancín Frontal



Vista Superior



Vista Inferior



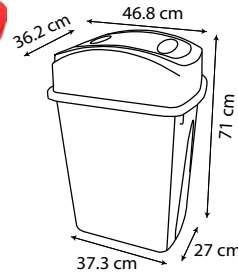
A

+ 8575RPBI (CUERPO ROJO IMPRESO RPBI)

T8109RJ (TAPA BALANCIN LATERAL ROJA PARA CESTO 65L)

### CESTO 65 LITROS CON TAPA BALANCÍN LATERAL

- Diseñado como parte de un sistema modular en el que se pueden agregar diferentes tapas y accesorios, tales como el soporte para pared y el centro de separación de residuos.
- En la parte superior cuenta con entradas especiales para el Cesto Colgable de Sablón y la base para cubeta de Sablón.
- Con tapa tipo balancín lateral que evita la salida de olores.
- Con asas integradas en el fondo para poder inclinarlo fácilmente.
- Fabricado en material ligero y resistente. Grado alimenticio.
- Ideal para la separación de residuos biológicos ó para evitar la contaminación cruzada.



**65 lt**  
/17.19 gal

**Descripción:** CESTO 65 LITROS CON TAPA DE BALANCÍN  
**Medidas (cm):** 46.8 cm x 36.2 cm x 71 cm  
**Empaque:** 2 piezas



Tapa de balancín lateral.



Vista Superior



Vista Inferior



Vista Posterior



Vista lateral derecha



Vista frontal



Vista lateral izquierda

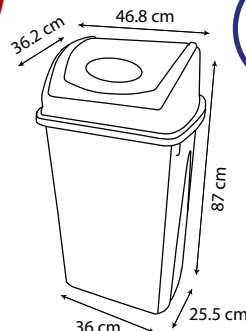
B

+ 8650RPBI (CUERPO ROJO IMPRESO RPBI)

T8189RJ (TAPA BALANCIN LATERAL ROJA PARA CESTO 80L)

### CESTO 80 LITROS CON TAPA BALANCÍN FRONTAL

- Diseñado como parte de un sistema modular en el que se pueden agregar diferentes tapas y accesorios, tales como el soporte para pared y el centro de separación de residuos.
- En la parte superior cuenta con entradas especiales para el Cesto Colgable de Sablón y la base para cubeta de Sablón.
- Con tapa tipo balancín frontal que evita la salida de olores.
- Con asas integradas en el fondo para poder inclinarlo fácilmente.
- Fabricado en material ligero y resistente. Grado alimenticio.
- Ideal para la separación de residuos biológicos ó para evitar la contaminación cruzada.



**80 lt**  
/21.16 gal

**Descripción:** CESTO 80 LITROS CON TAPA DE BALANCÍN  
**Medidas (cm):** 46.8 cm x 36.2 cm x 87 cm  
**Empaque:** 2 piezas



Tapa de balancín Frontal



Vista frontal

Vista Posterior



Vista lateral derecha



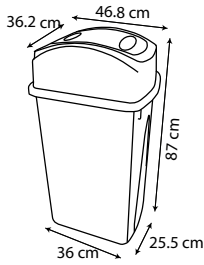
Vista lateral izquierda



Vista Superior



Vista Inferior



**80 lt**  
**/21.16 gal**

**CESTO 80 LITROS CON TAPA BALANCÍN LATERAL RPBI**

- Diseñado como parte de un sistema modular en el que se pueden agregar diferentes tapas y accesorios, tales como el soporte para pared y el centro de separación de residuos.
- En la parte superior cuenta con entradas especiales para el Cesto Colgable de Sablón.
- Con tapa tipo balancín lateral que evita la salida de olores.
- Ideal para la separación de residuos biológicos ó para evitar la contaminación cruzada.



Vista Superior Vista Inferior

**Descripción:** CESTO 80 LITROS CON TAPA DE BALANCÍN LATERAL.  
**Medidas (cm):** 46.8 cm x 36.2 cm x 87 cm  
**Empaque:** 2 piezas

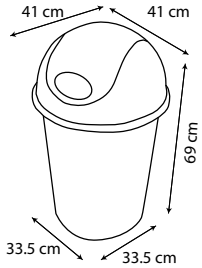
- 8650RPBI (CUERPO ROJO IMPRESO RPBI)** + **T8109RJ (TAPA BALANCÍN LATERAL ROJA PARA CESTO 80L)**
- 8651RPBI (CUERPO AMARILLO IMPRESO RPBI)** + **T8103AM (TAPA BALANCÍN LATERAL AMARILLA PARA CESTO 80L)**




- 8399RJ (ROJO RPBI)** + **i8539 (CALCOMANÍA ESPECIAL RPBI)**

**CESTO REDONDO DE 45 LITROS CON TAPA BALANCÍN CURVO RPBI**

- Asa integrada en toda la orilla para una mayor resistencia y para facilitar su manejo.
- También cuenta con una hendidura en la parte inferior que permite inclinar el bote fácilmente.
- Fabricado en material reciclable, durable y resistente.
- Ideal para escuelas, centros de trabajo o lugares con mucho tráfico.
- Con tapa de balancín para evitar la salida de olores.



**45 lt**  
**/11.90 gal**



Tapa de balancín.

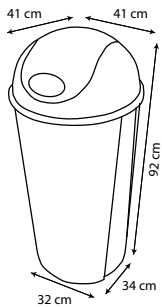


**Descripción:** CESTO REDONDO 45 LITROS CON TAPA BALANCÍN CURVO.  
**Medidas (cm):** 41 cm de diámetro x 69 cm de altura.  
**Empaque:** 1 pieza



**CESTO REDONDO DE 80 LITROS CON TAPA BALANCÍN CURVO**

- Asa integrada en toda la orilla para una mayor resistencia y para facilitar su manejo.
- También cuenta con una hendidura en la parte inferior que permite inclinar el bote fácilmente.
- Fabricado en material reciclable, durable y resistente.
- Ideal para escuelas, centros de trabajo o lugares con mucho tráfico.
- Con tapa de balancín para evitar la salida de olores.



**80 lt**  
**/21.16 gal**

- 8509RJ (ROJO)** + **i8539 (CALCOMANÍA ESPECIAL RPBI)**

**Descripción:** CESTO REDONDO 80 LITROS CON TAPA EMBUDO.  
**Medidas (cm):** 41 cm de diámetro x 92 cm de altura.  
**Empaque:** 1 pieza



**CESTO "ZVELTE" RPBI CON TAPA Y LETRERO**



**87 lt**  
**/23 gal**

**Descripción:** BOTE "ZVELTE" 87 LITROS CON ASAS RPBI  
**Medidas (cm):** 60.6 cm x 29.5 cm x 109.5 cm  
**Empaque:** 1 pieza

- Asa integrada a los lados para una mayor resistencia y para facilitar su manejo.
- También cuenta con una hendidura en la parte inferior que permite inclinar el bote fácilmente.
- Fabricado en material reciclable, durable y resistente.
- Ideal para escuelas, centros de trabajo o lugares con mucho tráfico.
- Con tapa de balancín para evitar la salida de olores.
- Colores y nomenclatura especial para RPBI (Residuos Peligrosos).



**Colores Disponibles:**

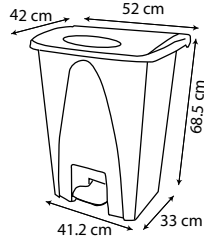
-  **8561 RPBI (ROJO IMPRESO RPBI)**
-  **8562 RPBI (AMARILLO IMPRESO RPBI)**



**CESTO DE PEDAL 80 LITROS RPBI**

- Diseño que optimiza el espacio, con muy buena capacidad: 80 litros
- Mecanismo del pedal ligero al tacto, resistente y durable.
- Fabricado con plástico reciclable.
- Ideal para depositar cubrebocas usados.
- Disponible en rojo y en amarillo.

**80 lt / 21.16 gal**



Pedal que evita que toques la tapa con las manos para abrir el cesto



**Descripción:** CESTO DE PEDAL 80 LITROS  
**Medidas (cm):** 52 cm x 42 cm x 68.5 cm  
**Empaque:** 1 pieza

**Colores Disponibles:**

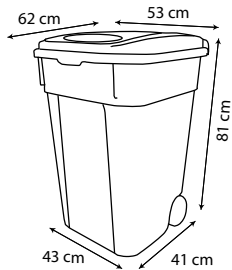
-  **8942 RPBI (ROJO IMPRESO RPBI)**
-  **8944 RPBI (AMARILLO IMPRESO RPBI)**



**CESTO 145 LITROS RPBI**

- Diseño de gran capacidad con tapa y broche automático.
- Ideal para patios, parques ó lugares a la intemperie.
- Asas integradas al bote y a la tapa para facilitar su manejo.
- Ruedas de plástico con eje de acero, ligero y resistente.
- Fabricado en material reciclable, durable y resistente.
- Disponible en rojo ó en amarillo.

**145 lt / 38.35 gal**



Sistema de cierre a presión.



Ruedas con eje de acero que facilitan su desplazamiento.



**Descripción:** CESTO 145 LITROS  
**Medidas (cm):** 62 cm x 53 cm x 81 cm  
**Empaque:** 1 pieza

**Colores Disponibles:**


-  **8919 RPBI (ROJO IMPRESO RPBI)**
-  **8952 RPBI (AMARILLO IMPRESO RPBI)**



**CONTENEDOR 120 LITROS SIN PEDAL RPBI**

- Diseño robusto para uso rudo.
- Hecho de plástico durable y resistente.
- Con asas integradas al cuerpo del bote.
- El contenedor es totalmente liso por dentro. Permite transportar productos a granel ó líquidos.
- Ruedas de hule macizo y eje macizo de latón. Muy resistentes.
- Ideal para el uso diario en lugares públicos, en industria y en lugares donde se requiera trabajo pesado.
- Disponible en rojo y en amarillo.

**120 lt / 31.74 gal**



Ruedas de hule macizo para facilitar su desplazamiento.



Sistema de apertura durable y resistente



**Descripción:** CONTENEDOR 120 LITROS SIN PEDAL  
**Medidas (cm):** 55 cm x 47 cm x 95 cm  
**Empaque:** 1 pieza

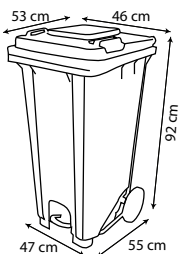


Colores Disponibles:

- 8739RPBI (ROJO IMPRESO RPBI)
- 8728RPBI (AMARILLO IMPRESO RPBI)

CONTENEDOR 120 LITROS CON PEDAL RPBI

120 lt / 31.74 gal



- Diseño robusto para uso rudo.
- Hecho de plástico durable y resistente.
- Con asas integradas al cuerpo del bote.
- El contenedor es totalmente liso por dentro. Permite transportar productos a granel ó líquidos.
- Pedal con mecanismo metálico externo.
- Ruedas de hule macizo y eje macizo de latón. Muy resistentes.
- Ideal para el uso diario en industria y en hospitales donde se requiera trabajo pesado.
- Disponible en rojo ó en amarillo con logo RPBI impreso.



Ruedas de hule macizo para facilitar su desplazamiento.



La tapa puede abrirse 270°



Descripción: CONTENEDOR 120 LITROS CON PEDAL  
Medidas (cm): 53 cm x 46 cm x 92 cm  
Empaque: 1 pieza



Colores Disponibles:


- 8129RPBI (ROJO IMPRESO RPBI)
- 9562RPBI (AMARILLO IMPRESO RPBI)

CONTENEDOR 240 LITROS SIN PEDAL RPBI

240 lt / 63.49 gal



- Diseño robusto para uso rudo.
- Hecho de plástico durable y resistente.
- Con asas integradas al cuerpo del bote.
- El contenedor es totalmente liso por dentro. Permite transportar productos a granel ó líquidos.
- Ruedas de hule macizo y eje macizo de latón. Muy resistentes.
- Ideal para el uso diario en industria y en hospitales donde se requiera trabajo pesado.
- Disponible en rojo ó en amarillo con logo RPBI impreso.



Descripción: CONTENEDOR 240 LITROS SIN PEDAL  
Medidas (cm): 58 cm x 72 cm x 100 cm  
Empaque: 1 pieza



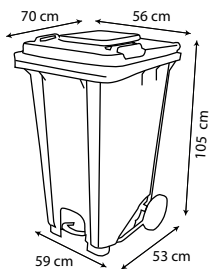
Colores Disponibles:

- 8179RPBI (ROJO IMPRESO RPBI)
- 9554RPBI (AMARILLO IMPRESO RPBI)

CONTENEDOR 240 LITROS CON PEDAL RPBI

240 lt / 63.49 gal

- Diseño robusto para uso rudo.
- Hecho de plástico durable y resistente.
- Con asas integradas al cuerpo del bote.
- El contenedor es totalmente liso por dentro. Permite transportar productos a granel ó líquidos.
- Pedal con mecanismo metálico externo.
- Ruedas de hule macizo y eje macizo de latón. Muy resistentes.
- Ideal para el uso diario en industria y en hospitales donde se requiera trabajo pesado.
- Disponible en rojo ó en amarillo con logo RPBI impreso.



Descripción: CONTENEDOR 240 LITROS CON PEDAL  
Medidas (cm): 56 cm x 70 cm x 105 cm  
Empaque: 1 pieza

La tapa puede abrirse 270°

Interior completamente liso y gran capacidad 240 Litros.



CONTENEDOR "TOFF" 60 LITROS

Colores disponibles



9241RPBI (CUERPO ROJO IMPRESO RPBI)



T9328RJ (TAPA ROJA)

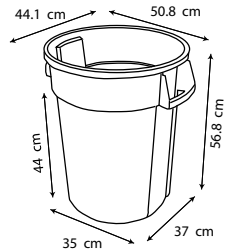


9242RPBI (CUERPO AMARILLO IMPRESO RPBI)



T9323AM (TAPA AMARILLA)

\* La tapa se vende por separado Mod. T9328RJ



- Diseño que lo hace ligero, durable y muy resistente.
- Asas reforzadas integradas a los costados para mayor resistencia y para facilitar su manejo.
- Canales laterales que rompen el vacío y facilitan sacar la bolsa.
- Mecanismo en la parte interior que permite fijarle una base de ruedas "Dolly" de Sablón. Compatible con otras marcas.
- Fabricado en material reciclable, durable y resistente.
- Grado alimenticio que permite el manejo de ingredientes y materias primas de la industria alimenticia.
- Ideal para manejo de materiales y residuos en escuelas, centros comerciales industria y hospitales con una gran carga de trabajo.
- Disponible en rojo ó en amarillo con logo RPBI impreso.



Vista frontal

Vista Posterior

Vista lateral derecha

Vista lateral Izquierda



Vista Superior



Vista Inferior



Práctica agarradera para su fácil manipulación.



Su base es ideal para la base con ruedas (Dolly) de Sablón..

**Descripción:**  
CONTENEDOR 60 LITROS TOFF  
**Medidas (cm):**  
50.8 cm de diámetro x 56.8 cm de altura.  
**Empaque:** 1 piezas

CONTENEDOR "TOFF" 120 LITROS

Colores disponibles



9106RPBI (CUERPO ROJO IMPRESO RPBI)



T9289RJ (TAPA ROJA)

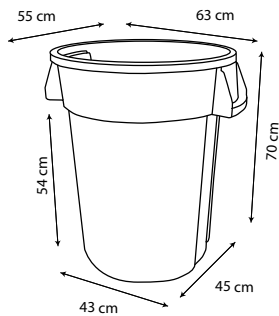


9107RPBI (CUERPO AMARILLO IMPRESO RPBI)



T9283AM (TAPA AMARILLA)

\* La tapa se vende por separado Mod. T9289RJ



- Diseño que lo hace ligero, durable y muy resistente.
- Asas reforzadas integradas a los costados para mayor resistencia y para facilitar su manejo.
- Canales laterales que rompen el vacío y facilitan sacar la bolsa.
- Mecanismo en la parte interior que permite fijarle una base de ruedas "Dolly" de Sablón. Compatible con otras marcas.
- Fabricado en material reciclable, durable y resistente.
- Grado alimenticio que permite el manejo de ingredientes y materias primas de la industria alimenticia.
- Ideal para manejo de materiales y residuos en escuelas, centros comerciales y hospitales con una gran carga de trabajo.
- Disponible en rojo ó en amarillo con logo RPBI impreso

120 lt / 31.74 gal



Vista Superior



Vista frontal



Vista Inferior



Vista lateral derecha



Vista Posterior



Vista lateral Izquierda



Preparación para recibir la base con ruedas (Dolly) de Sablón.




Práctica agarradera con desagües

**Descripción:**  
CONTENEDOR TOFF 120 LITROS  
**Medidas (cm):**  
63 cm de diámetro x 70 cm de altura.  
**Empaque:** 1 pieza.




## CONTENEDOR 360 LITROS

- Diseño robusto para uso rudo.
- Hecho de plástico durable y resistente.
- Con asas integradas al cuerpo del bote.
- El contenedor es totalmente liso por dentro. Permite transportar productos a granel ó líquidos.
- Ruedas de hule macizo y eje macizo de latón. Muy resistentes.
- Ideal para el uso diario en industria y en hospitales donde se requiera trabajo pesado.
- Disponible en rojo ó en amarillo y se le puede colocar la calcomanía especial para RPBI. (la calcomanía se vende por separado).



360 lt / 95.23 gal

### Colores Disponibles:



Interior completamente liso / Gran Capacidad

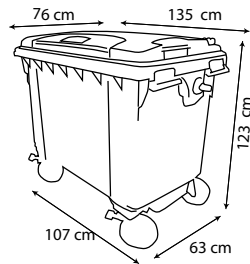


Asas para facilitar su manejo.

Descripción: CONTENEDOR 360  
Medidas (cm): 71 cm x 85 cm x 112 cm  
Empaque: 1 pieza

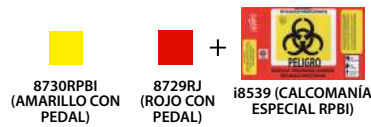
## CONTENEDOR 660 LITROS RPBI CON PEDAL

- Diseño robusto para uso rudo.
- Hecho de plástico durable y resistente.
- Con asas integradas al cuerpo del contenedor.
- El contenedor es totalmente liso por dentro y cuenta con un tapón al fondo del contenedor para drenarlo.
- Permite transportar productos a granel ó líquidos.
- 4 Ruedas de hule macizo, 2 de ellas con freno. Muy resistentes.
- Pedal con mecanismo exterior para evitar tocar el contenedor.
- Ideal para el uso diario en lugares públicos, en industria y en hospitales donde se requiera trabajo pesado.
- Disponible en rojo y se le puede colocar la calcomanía especial para RPBI. (la calcomanía se vende por separado).



660 lt / 174.60 gal

### Colores Disponibles:



Freno en las ruedas.



Asas para facilitar su manejo.

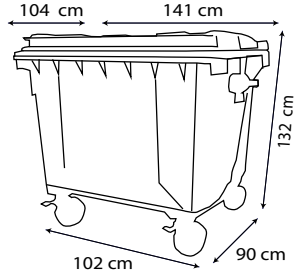
Descripción: CONTENEDOR 660 LITROS  
Medidas (cm): 76 cm x 135 cm x 123 cm  
Empaque: 1 pieza

Sablón®


## CONTENEDOR 1,100 LITROS CON PEDAL RPBI

- Diseño robusto para uso rudo.
- Hecho de plástico durable y resistente.
- Con asas integradas al cuerpo del contenedor.
- El contenedor es totalmente liso por dentro y cuenta con un tapón al fondo del contenedor para drenarlo.
- Permite transportar productos a granel ó líquidos.
- 4 Ruedas de hule macizo, 2 de ellas con freno. Muy resistentes.
- Pedal con mecanismo exterior para evitar tocar el contenedor.
- Ideal para el uso diario en lugares públicos, en industria y en hospitales donde se requiera trabajo pesado.
- Disponible en rojo con pedal incluido.
- Disponible también en amarillo. En este caso, el pedal se vende por separado.
- En ambos casos, se le puede colocar la calcomanía especial para RPBI. (la calcomanía se vende por separado).

1100 lt  
/ 291 gal



**Descripción:** CONTENEDOR 1,100  
**Medidas (cm):** 141 cm x 104 cm x 132  
**Empaque:** 1 pieza



Con tapon para desagüe.



Freno en las ruedas.



Vista lateral derecha



Vista frontal



Vista Posterior



Vista Superior



Vista Inferior



Vista lateral Izquierda

### Colores Disponibles:



8633AM (AMARILLO) + 811P (PEDAL PARA BOTE 1,00 LITROS) + i8539 (CALCOMANÍA ESPECIAL RPBI)

### Línea RPBI:



8740RPBI (AMARILLO)



8737RPBI (ROJO)



8738RJ (ROJO CON PEDAL)

i8539 (CALCOMANÍA ESPECIAL RPBI)

## CESTO 80 LITROS CON PEDAL Y RUEDAS

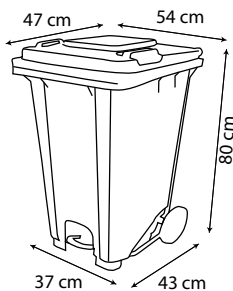
### Colores Disponibles:

8612RPBI  
(CESTO ROJO IMPRESO RPBI)

- Superficie lisa y fácil de limpiar.
- Hecho de plástico durable y resistente.
- Con asas para facilitar su manejo.
- Con pedal de metal y mecanismo exterior.
- Interior completamente liso.
- Ruedas de hule macizo y eje de latón sólido.
- Ideal para el uso diario en escuelas, hospitales, centros de trabajo, etc.

**¡Producto Nuevo!**

80 lt  
/ 21.16 gal



Sistema de apertura con pedal de metal.



Agarraderas con textura para mejor manejo

**Descripción:** CONTENEDOR 80 LITROS CON  
**Medidas (cm):** 54 cm x 47 cm x 80  
**Empaque:** 1 pieza



Vista Posterior



Vista lateral derecha



Vista lateral Izquierda



Vista Superior



Vista frontal



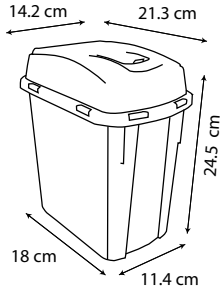
Vista Inferior



# CESTOS ESPECIALES PARA PILAS USADAS

- Resistente a golpes.
- Tapa con entrada para baterías usadas.
- Material incinerable y no contaminante.
- Incluye leyenda "Baterías Usadas" impresa en el exterior.

## CONTENEDOR BATERIAS USADAS 4 LITROS



4 lt  
/ 1.05 gal



Vista frontal. Vista Posterior. Vista lateral derecha. Vista lateral izquierda.




Vista Superior Vista Inferior



A

8209AM  
(AMARILLO)

**Descripción:**  
CONTENEDOR BATERIAS USADAS 4 LITROS  
**Medidas (cm):** 21.3 cm x 14.2 cm x 24.5 cm  
**Empaque:** 1 pieza



Tapa que evita que salgan los residuos.



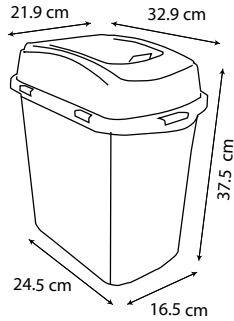
Tapa con entrada para baterías usadas.



A B C

- Resistente a golpes.
- Tapa con entrada para baterías usadas.
- Material incinerable y no contaminante.
- Incluye leyenda "Baterías Usadas" impresa en el exterior.

## CONTENEDOR BATERIAS USADAS 13 LITROS



13 lt  
/ 3.43 gal



Vista Inferior



Vista Superior



Vista frontal. Vista Posterior. Vista lateral derecha. Vista lateral izquierda.



Tapa que evita que salgan los residuos.



Tapa con entrada para baterías usadas.



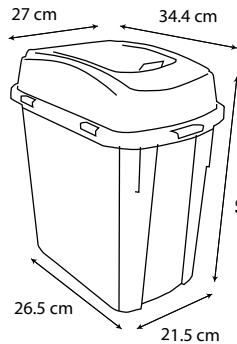
B

8211AM  
(AMARILLO)

**Descripción:**  
CONTENEDOR BATERIAS USADAS 13 LITROS  
**Medidas (cm):** 32.9 cm x 21.9 cm x 37.5 cm  
**Empaque:** 1 pieza

- Resistente a golpes.
- Tapa con entrada para baterías usadas.
- Material incinerable y no contaminante.
- Incluye leyenda "Baterías Usadas" impresa en el exterior.

## CONTENEDOR BATERIAS USADAS 20 LITROS



20 lt  
/ 5.29 gal



Vista frontal. Vista Posterior. Vista lateral derecha. Vista lateral izquierda.



Vista Superior Vista Inferior



C

8225AM  
(AMARILLO)

**Descripción:**  
CONTENEDOR BATERIAS USADAS 20 LITROS  
**Medidas (cm):** 34.4 cm x 27 cm x 43 cm  
**Empaque:** 1 pieza



Tapa que evita que salgan los residuos.



Tapa con entrada para baterías usadas.

**Sablón®**

# SEÑALIZACIÓN ESPECIALIZADA PARA EMERGENCIA SANITARIA

CUMPLEN CON LAS SIGUIENTES NORMAS: NOM 026 STPS / 003 SEGOB / NMX-S-062-SCFI-2015

## PLACA RÍGIDA AUTOADHERIBLE DE 22.8 X 15.2 CM

VISIBILIDAD: 8 METROS



**Descripción:**  
SEÑAL PLACA RÍGIDA MEDIANA.  
**Medidas:** 15.2cm x 22.8cm X 3mm  
**Empaque:** 1 pieza



- Fabricadas en poliestireno moldeado. Resistente y durable.
- Impresas en serigrafía. Resistentes al sol y a la intemperie.
- Incluyen adhesivos de doble cara 3M de gran adherencia.
- Cuentan con perforaciones para empotrar a pared.
- Ideal para escuelas, centros de trabajo o lugares en donde es necesario implementar normas de emergencia sanitaria.

## PLACA DE ACRÍLICO "ELITE MINI" DE 16.2 X 16.2 CM

VISIBILIDAD: 5 METROS



**Descripción:**  
SEÑAL DE ACRÍLICO "ELITE MINI".  
**Medidas:**  
16.2cm x 16.2cm X 2mm  
**Empaque:** 1 pieza

- Fabricadas en lámina de acrílico de 2mm. Resistente y durable.
- Impresas en serigrafía. Resistentes al sol y a la intemperie.
- Incluyen adhesivos de doble cara 3M de gran adherencia.
- Cuentan con perforaciones para empotrar a pared.
- Ideal para oficinas, centros de trabajo o lugares en donde es necesario implementar normas de emergencia sanitaria.
- Incluyen taquetes y tornillos para fijarlas a pared.



## A SEÑAL "ELITE" MEDIDAS COVID



7777 SEÑAL ELITE MEDIDAS PREVENTIVAS

## B POSTER MEDIDAS COVID



7868 POSTER MEDIDAS PREVENTIVAS

## SEÑAL DE VINIL ADHESIVO REMOVIBLE

- C** Clave 7914C Obligatorio uso cubrebocas (Para pegar por la parte INTERNA).
- D** Clave 7915C Obligatorio uso cubrebocas (Para pegar por la parte EXTERNA).



- A** - Fabricada en lámina de acrílico de 2mm.
- Impresa en serigrafía. Resistente al sol y a la intemperie.
- Incluye adhesivos de doble cara 3M de gran adherencia.
- Cuenta con perforaciones para empotrar a pared.
- Incluye taquetes y tornillos para fijarlo a pared.

- B** - Fabricado en lámina de estireno calibre 30.
- Impreso en serigrafía. Resistente al sol y a la intemperie.
- Cuenta con perforaciones para empotrar a pared.

- C** - Fabricada en vinil adhesivo.
- Impresa en serigrafía.
- Resistente al sol y a la intemperie.
- El adhesivo se encuentra en la parte posterior, por lo que es ideal para muros, puertas, etc.

- D** - Fabricada en vinil adhesivo.
- Impresa en serigrafía.
- Resistente al sol y a la intemperie.
- El adhesivo se encuentra en la parte frontal, por lo que es ideal para puertas de vidrio, mamparas de acrílico, etc.

Descarga este catálogo en este enlace: <https://www.sablon.com.mx/catalogos/>



**BOTIQUÍN DE PRIMEROS AUXILIOS CON EQUIPO.**

**9045B  
BOTIQUÍN  
MEDIANO  
CON EQUIPO**



Con divisiones ajustables.  
Disponible con ó sin equipo de primeros auxilios.  
Incluye espejo en la tapa.  
Acabado translúcido para ver el interior.



Vista Posterior



Vista frontal



Vista lateral derecha



Vista Superior



Vista Inferior



**BOTIQUÍN DE PRIMEROS AUXILIOS SIN EQUIPO.**

**9041B  
BOTIQUÍN  
MEDIANO  
CON EQUIPO**



Con divisiones ajustables.  
Disponible con ó sin equipo de primeros auxilios.  
Incluye espejo en la tapa.  
Acabado translúcido para ver el interior.



Vista Posterior



Vista frontal



Vista lateral derecha



Vista Superior



Vista Inferior



**OTROS MODELOS DE BOTIQUÍN\*:**

\*Pregunta por estos modelos con tu distribuidor Sablón

**9044B  
BOTIQUÍN MEDIANO  
CON ASA**

**9043B  
BOTIQUÍN GRANDE  
CON ASA Y CHAPA  
DE PRIVACIDAD**



Conoce todos nuestros productos  
[www.sablón.com.mx](http://www.sablón.com.mx)



Visita nuestra página web



Descarga los catálogos

**SEÑAL VINIL PARA PISO**



7990  
CONSERVE LA  
SANA DISTANCIA

**CALCOMANÍA PARA IDENTIFICACIÓN DE CESTO DE BASURA: "USO DE CUBREBOCAS"**



7699C  
DEPOSITA AQUÍ  
TU CUBREBOCAS

**LENTES DE SEGURIDAD MOD. 515CR**



- FABRICADOS EN POLICARBONATO DE ALTO IMPACTO.
- MUY LIGEROS Y RESISTENTES.
- ANCHO DEL PUENTE 2 CM
- MATERIAL ANTIEMPAÑANTE.
- SE PUEDEN UTILIZAR ENCIMA DE UNOS ANTEOJOS.


**Sablón®**

**TAPETE ANTIFATIGA TIPO REJILLA**

- Fabricado en hule antiderrapante.
- Distribuye el peso del cuerpo y evita el cansancio después de varias horas de estar de pie.
- Con sistema modular que permite unir varios tapetes.
- Diseño tipo "rejilla" que permite el paso de los líquidos facilitando el proceso de limpieza.
- Ideal para restaurantes, bares y lugares en donde se puedan derramar líquidos.

**Descripción:** TAPETE antifatiga tipo rejilla  
**Medidas:** 90cm x 90cm X 15mm  
**Empaque:** 1 pieza

7629 (NEGRO)




**TAPETE ANTIFATIGA INDIVIDUAL**

- Fabricado en hule antiderrapante.
- Distribuye el peso del cuerpo y evita el cansancio después de varias horas de estar de pie.
- Borde plano que evita tropezones.
- Diseño texturizado antiderrapante.
- Ideal para lugares de trabajo en donde se requiere estar de pie mucho tiempo.

**Descripción:** TAPETE antifatiga individual  
**Medidas:** 91cm x 61cm X 14mm  
**Empaque:** 1 pieza

7630 (NEGRO)




**TAPETES SANITIZANTES**




**TAPETE "DÚO"**

7601DU  
 TAPETE SANITIZANTE  
 60 X 90CM  
 Cap. 1 litro




7625 TAPETE SANITIZANTE  
 60X90CM

Cap.: 2 litros



7615 TAPETE SANITIZANTE  
 60X80CM

Cap.: 1.5 litros




7605 TAPETE SANITIZANTE  
 40X60CM

Cap.: 0.7 litros

**TAPETES ANTIDERRAPANTES PARA REGADERA**

- Fabricados en hule antiderrapante.
- Con ventosas en la parte inferior y textura antiderrapante en la parte superior
- Disponible en 4 colores.
- Color blanco, disponible en 2 tamaños.

**Descripción:** TAPETE DE BAÑO.  
**Medidas:** 35cm x 56cm X 5mm  
**Medidas (grande):** 40cm x 70cm X 5mm  
**Empaque:** 1 pieza



**¡Nuevo!**

VENTOSAS EN LA PARTE INFERIOR

TEXTURA ANTIDERRAPANTE

**Colores Disponibles:**



**TAPETE PARA BARRA 44.5CM X 29.5CM**

**¡Nuevo!**

Tapete de hule con bordes y pequeños postes de hule que mantienen seco el fondo del vaso.

**Descripción:** TAPETE PARA BARRA.

**Medidas:** 44.5cm x 29.5cm X 15mm  
**Empaque:** 1 pieza

7641 (NEGRO)



IDEAL PARA BARES Y CANTINAS  
 EVITA DERRAMES Y ESCURRIMIENTOS POR HIELO DERRETIDO

**TAPETE PARA BARRA 58.5CM X 8CM**

7640 (NEGRO)

Tapete de hule con bordes y pequeños postes de hule que mantienen seco el fondo del vaso.

**¡Nuevo!**

**Descripción:** TAPETE PARA BARRA.

**Medidas:** 58.5cm x 8cm X 15mm  
**Empaque:** 1 pieza



Ideal para bares y cantinas.  
 Evita derrames y escurrimientos por hielo derretido

# LÍNEA DE BOTES "ZVELTE"

## CENTRO DE SEPARACIÓN DE BASURA "ZVELTE" DE 2 COLORES



**Descripción:**  
CENTRO DE SEPARACIÓN "ZVELTE" 2 COLORES

**Medidas:** (cm):  
60.6 cm x 61.5 cm x 109.5 cm

**Empaque:** 1 pieza



**Descripción:** CENTRO DE SEPARACIÓN "ZVELTE" 3 COLORES

**Medidas:** (cm): 60.6 cm x 93.5 cm x 109.5 cm

**Empaque:** 1 pieza



**7972**  
(VERDE / GRIS / AZUL / CAPUCHINO)  
ORGÁNICO / INORGÁNICO / CARTÓN Y PAPEL / PLÁSTICOS

**Descripción:** CENTRO DE SEPARACIÓN "ZVELTE" 4 COLORES

**Medidas:** (cm):  
60.6 cm x 125.5 cm x 109.5 cm

**Empaque:** 1 pieza



**7973**  
(VERDE / GRIS / AZUL / CAPUCHINO / ROJO)  
ORGÁNICO / INORGÁNICO / CARTÓN Y PAPEL / PLÁSTICOS / RPBI

**Descripción:** CENTRO DE SEPARACIÓN "ZVELTE" 5 COLORES

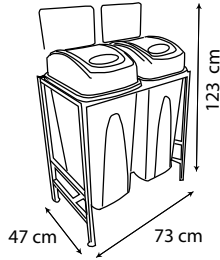
**Medidas:** (cm):  
60.6 cm x 157.5 cm x 109.5 cm

**Empaque:** 1 pieza

# CENTROS DE SEPARACIÓN DE BASURA 65 LITROS Y 80 LITROS / 2 Y 3 ESTACIONES

## CENTRO DE SEPARACION DE BASURA 2 BOTES.

- Estructura totalmente desarmable para facilitar el envío.
- Diseñado como parte de un sistema modular de botes de 65 y 80 litros, en el que se pueden agregar diferentes tapas y accesorios, tales como el soporte para pared y el centro de separación de residuos.
- Los botes son totalmente compatibles con el Cesto Colgable de Sablón y la base para cubeta de Sablón.
- Fabricado en material ligero y resistente. Grado alimenticio.
- Disponible en 65 y 80 litros de capacidad en cada bote. Cuenta con estaciones para basura ORGÁNICA e INORGÁNICA.
- Ideal para la separación de residuos o para evitar la contaminación cruzada.



DISPONIBLE CON  
CESTOS DE :



7892  
(GRIS Y VERDE  
65 LITROS)



7872  
(GRIS Y VERDE  
80 LITROS)



Vista lateral  
Izquierda.

Vista lateral  
derecha.



Vista frontal.

Vista Posterior.



Vista Inferior

Vista Superior

**Descripción:**  
CENTRO DE SEPARACION DE BASURA 2 BOTES

**Medidas (cm):**  
73 cm x 47 cm x 123 cm

**Empaque:** 1 pieza



Tapa de Balancín y etiquetas de  
ORGÁNICO e INORGÁNICO

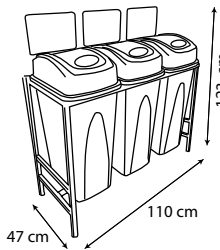


Estructura de metal / Base  
ajustable a 65 y 80 litros



## CENTRO DE SEPARACION DE BASURA 3 BOTES.

- Estructura totalmente desarmable para facilitar el envío.
- Diseñado como parte de un sistema modular de botes de 65 y 80 litros, en el que se pueden agregar diferentes tapas y accesorios, tales como el soporte para pared y el centro de separación de residuos.
- Los botes son totalmente compatibles con el Cesto Colgable de Sablón y la base para cubeta de Sablón.
- Fabricado en material ligero y resistente. Grado alimenticio.
- Disponible en 65 y 80 litros de capacidad en cada bote. Cuenta con estaciones para basura ORGÁNICA, INORGÁNICA y PAPEL.
- Ideal para la separación de residuos o para evitar la contaminación cruzada.



DISPONIBLE CON  
CESTOS DE :



7893  
(GRIS,VERDE Y  
AZUL 65 LITROS)



7873  
(GRIS,VERDE Y  
AZUL 80 LITROS)



Vista frontal.



Vista Superior



Vista Posterior.



Vista Inferior



Vista lateral  
derecha.

Vista lateral  
Izquierda.

**Descripción:**  
CENTRO DE SEPARACION  
DE BASURA 3 BOTES

**Medidas (cm):**  
110 cm x 47 cm x 123 cm

**Empaque:** 1 pieza



Tapa de Balancín y etiquetas de  
ORGÁNICO, INORGÁNICO y PAPEL

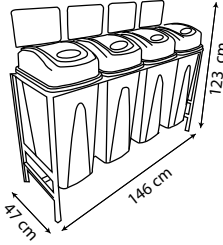


Estructura de metal / Base  
ajustable a 65 y 80 litros

# CENTROS DE SEPARACIÓN DE BASURA 65 LITROS Y 80 LITROS / 4 Y 5 ESTACIONES

## CENTRO DE SEPARACION DE BASURA 4 BOTES.

- Estructura totalmente desarmable para facilitar el envío.
- Diseñado como parte de un sistema modular de botes de 65 y 80 litros, en el que se pueden agregar diferentes tapas y accesorios, tales como el soporte para pared y el centro de separación de residuos.
- Los botes son totalmente compatibles con el Cesto Colgable de Sablón y la base para cubeta de Sablón.
- Fabricado en material ligero y resistente. Grado alimenticio.
- Disponible en 65 y 80 litros de capacidad en cada bote. Cuenta con estaciones para basura ORGÁNICA, INORGÁNICA, PAPEL Y ENVASES.
- Ideal para la separación de residuos o para evitar la contaminación cruzada.



Tapa de Balancín y etiquetas de ORGÁNICO, INORGÁNICO, PAPEL Y ENVASES



DISPONIBLE CON CESTOS DE:



65 lt / 17.19 gal  
7894 (GRIS, VERDE, AZUL Y CAPUCHINO 65 LITROS)



80 lt / 21.16 gal  
7874 (GRIS, VERDE, AZUL Y CAPUCHINO 80 LITROS)



Estructura de metal / Base ajustable a 65 y 80 litros



Vista frontal.

Vista Posterior.



Vista Superior

Vista Inferior



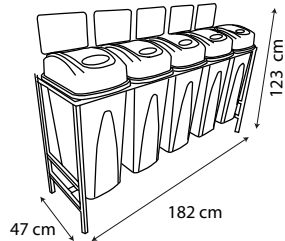
**Descripción:** CENTRO DE SEPARACION DE BASURA 4 BOTES

**Medidas (cm):** 146 cm x 47 cm x 123

**Empaque:** 1 pieza

## CENTRO DE SEPARACION DE BASURA 5 BOTES.

- Estructura totalmente desarmable para facilitar el envío.
- Diseñado como parte de un sistema modular de botes de 65 y 80 litros, en el que se pueden agregar diferentes tapas y accesorios, tales como el soporte para pared y el centro de separación de residuos.
- Los botes son totalmente compatibles con el Cesto Colgable de Sablón y la base para cubeta de Sablón.
- Fabricado en material ligero y resistente. Grado alimenticio.
- Disponible en 65 y 80 litros de capacidad en cada bote. Cuenta con estaciones para basura ORGÁNICA, INORGÁNICA, PAPEL, ENVASES Y RESIDUOS PELIGROSOS.
- Ideal para la separación de residuos o para evitar la contaminación cruzada.



Tapa de Balancín y etiquetas de: ORGÁNICO / INORGÁNICO / ENVASES / PAPEL / RESIDUOS PELIGROSOS

Estructura de metal / Base ajustable a 65 y 80 litros

DISPONIBLE CON CESTOS DE:



65 lt / 17.19 gal  
7895 (GRIS, VERDE, AZUL, CAPUCHINO Y ROJO 65 LITROS)



80 lt / 21.16 gal  
7875 (GRIS, VERDE, AZUL, CAPUCHINO Y ROJO 80 LITROS)



Vista lateral derecha.

Vista lateral izquierda.



Vista frontal.

Vista Posterior.



Vista Superior

Vista Inferior

**Descripción:** CENTRO DE SEPARACION DE BASURA 5 BOTES

**Medidas (cm):** 182 cm x 47 cm x 123 cm

**Empaque:** 1 pieza

**Sablón®**

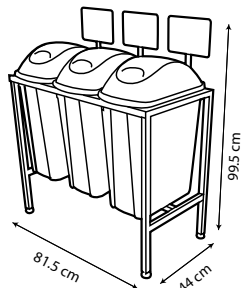
# CENTROS DE SEPARACIÓN DE BASURA 65 LITROS Y 80 LITROS / 4 Y 5 ESTACIONES

## CENTRO DE SEPARACION DE BASURA 4 BOTES.

- Estructura totalmente desarmable para facilitar el envío.
- Diseñado como parte de un sistema modular de botes de 42 litros.
- Fabricado en material ligero y resistente. Grado alimenticio.
- Disponible con estaciones para basura de 2,3,4 y 5 tipos diferentes de basura: orgánica, inorgánica, papel, envases, residuos peligrosos y residuos especiales. (En esta página, se utiliza el centro de tres colores como referencia).
- Ideal para la separación de residuos ó para evitar la contaminación cruzada.



**126 lt**  
(3 Botes de 42 lt c/u).  
**33.28 gal**  
(3 bins / 11.09 gal / each)  
**Mod. 7993**



Tapa de Balancín y etiquetas de: ORGÁNICO, INORGÁNICO y PAPEL



**Descripción:**  
CENTRO DE SEPARACION DE BASURA 42 litros / 3 BOTES  
**Medidas (cm):** 81.5cm x 44cm x 99.5cm  
**Empaque:** 1 pieza



## CENTRO DE SEPARACIÓN DE 42 LITROS, DISPONIBLE EN 4 PRESENTACIONES:



**84 lt**  
(2 Botes de 42 lt c/u).  
**22.18 gal**  
(2 bins / 11.09 gal / each)  
**Mod. 7992**



**126 lt**  
(3 Botes de 42 lt c/u).  
**33.28 gal**  
(3 bins / 11.09 gal / each)  
**Mod. 7993**



**168 lt**  
(4 Botes de 42 lt c/u).  
**44.36 gal**  
(4 bins / 11.09 gal / each)  
**Mod. 7994**



**210 lt**  
(5 Botes de 42 lt c/u).  
**44.36 gal**  
(5 bins / 11.09 gal / each)  
**Mod. 7995**

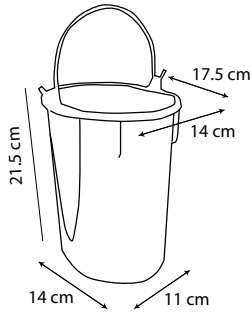
## Productos para limpieza

**Cubetas / recogedores / Volquetas / Cubetas con exprimidor**



- Diseño compatible con la base para cesto Mini.
- Fabricada con plástico resistente y reciclable.
- Superficie lisa y fácil de limpiar.
- Con asa metálica pintada acabado esmalte negro.
- Tamaño ideal para espacios pequeños.
- Para uso en Cocinas, talleres, es un gran auxiliar para productos de limpieza.

## CUBETA MINI 3 LITROS



3 lt  
/.79 gal

Colores Disponibles:



Vista lateral derecha.



Vista lateral izquierda.



Vista frontal.



Vista Posterior.



Vista Superior



Vista Inferior



8200NE (NEGRO)

Más información en la página 6

Compatible con la base para cesto mini.



Asa de metal.



Descripción:  
CUBETA MINI 3L

Medidas (cm):  
17.5 cm x 14 cm x 21.5 cm

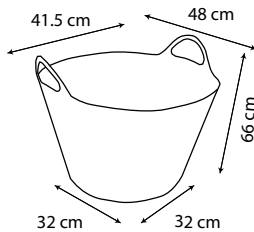
Empaque: 4 pieza

- Fabricada con plástico flexible.
- Al cerrar las asas, se convierte en una práctica canasta
- Ideal para manejo de productos a granel.
- Asas reforzadas para agarre más seguro.
- Para uso en casa, mercados con venta a granel, hoteles y restaurantes.

## CESTA FLEXIBLE DE 25 LITROS



25 lt  
/6.61gal



Vista frontal.



Vista Posterior.



Vista lateral derecha.



Vista lateral izquierda.



Vista Superior



Vista Inferior



Material flexible. Se puede utilizar como canasta.

Colores Disponibles:



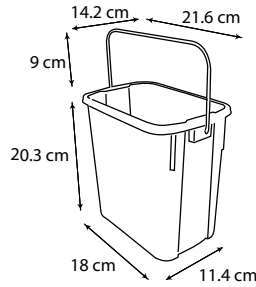
Descripción:  
CESTA FLEXIBLE DE 25 LITROS

Medidas (cm):  
30 cm diámetro Inf. x 41.5 cm diámetro sup.  
x 66 cm de altura.

Empaque: 1 pieza


- Fabricada con plástico resistente y reciclable.
- Superficie lisa y fácil de limpiar.
- Con asa metálica, muy resistente. No se oxida.
- Tamaño ideal para espacios pequeños, carritos de servicio, etc.
- Ideal para clasificar la limpieza por zonas y así evitar la contaminación cruzada.
- Para uso en casa, oficinas, hoteles y restaurantes.
- Disponible en 12 colores lisos y disponible en cinco colores con impresión especial para desinfectante, sanitizante, etc.

## CUBETA RECTANGULAR 3.8 LITROS



3.8 lt / 1.0 gal

### Colores Disponibles:



### Colores Disponibles C/Impresión:



A

**Descripción:**  
CUBETA RECTANGULAR 3.8 L  
**Medidas (cm):**  
21.6 cm x 14.2 cm x 20.3 cm  
**Empaque:** 4 piezas



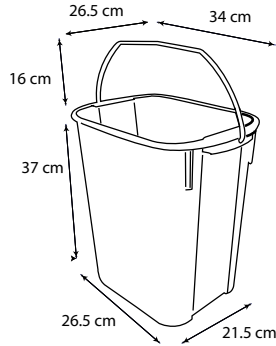
Asa metálica galvanizada no se oxida

Doble pared para que el asa quede fuera de la cubeta



## CUBETA RECTANGULAR 19 LITROS

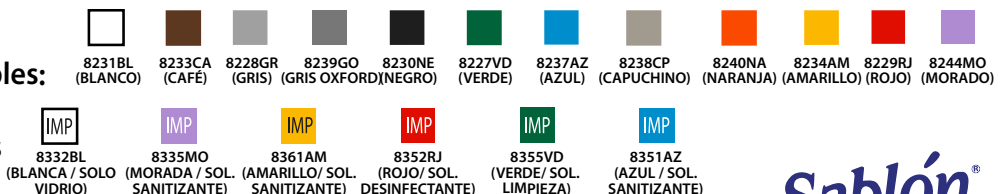
- Fabricada con plástico resistente y reciclable.
- Superficie lisa y fácil de limpiar.
- Con asa metálica, muy resistente. No se oxida.
- Tamaño ideal para espacios pequeños, carritos de servicio, etc.
- Ideal para clasificar la limpieza por zonas y así evitar la contaminación cruzada.
- Para uso en casa, oficinas, hoteles y restaurantes.
- Disponible en 12 colores lisos y disponible en cinco colores con impresión especial para desinfectante, sanitizante, etc.



19 lt / 5.02 gal

Asa metálica galvanizada, que no se oxida.  
Doble pared para que el asa quede fuera de la cubeta.

### Colores Disponibles:



### Colores Disponibles con impresión:



**Descripción:**  
CUBETA RECTANGULAR 3.8 L  
**Medidas (cm):**  
34 cm x 25.2 cm x 37 cm  
**Empaque:** 4 piezas



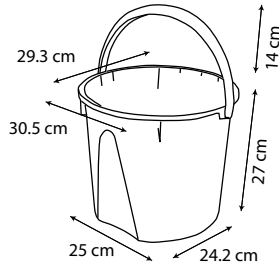
B

- Fabricada con plástico flexible, traslúcido y super resistente.
- Diseño con asa inferior y vertedero integrado que facilita su uso.
- Graduación interior con marcas en litros.
- Asa de plástico, ergonómica y reforzada.
- Ideal para lugares que requieren Sanitización, así como para lugares de playa, ya que no se oxida.
- Disponible en 8 colores, incluyendo traslúcido.
- Ideal para la codificación por áreas para evitar la contaminación cruzada.

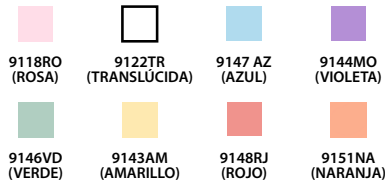
## CUBETA TOFF FLEXIBLE 13 LITROS



**A**



### Colores disponibles:



**Descripción:** CUBETA FLEXIBLE "TOFF" 13 LITROS  
**Medidas (cm):** 30.5 cm x 29.3 cm x 27 cm  
**Empaque:** 1 pieza



Asa inferior para agarre más seguro.



Asa ergonómica y reforzada.



Vista frontal.



Vista Posterior.



Vista lateral derecha.



Vista lateral izquierda.



Vista Superior



Vista Inferior



**A**

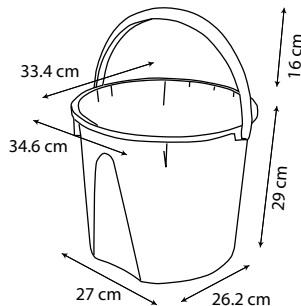
**B**

- Fabricada con plástico flexible, traslúcido y super resistente.
- Diseño con asa inferior y vertedero integrado que facilita su uso.
- Graduación interior con marcas en litros.
- Asa de plástico, ergonómica y reforzada.
- Ideal para lugares que requieren Sanitización, así como para lugares de playa, ya que no se oxida.
- Disponible en 8 colores, incluyendo traslúcido.
- Ideal para la codificación por áreas para evitar la contaminación cruzada.


## CUBETA TOFF FLEXIBLE 17 LITROS



**B**



### Colores disponibles:



**Descripción:** CUBETA FLEXIBLE TOFF 17 LITROS  
**Medidas (cm):** 33.4cm x 34.6cm x 29cm  
**Empaque:** 1 pieza



Vista Superior



Vista Inferior



Vista frontal.



Vista Posterior.



Vista lateral derecha.



Vista lateral izquierda.



Asa inferior para agarre más seguro.



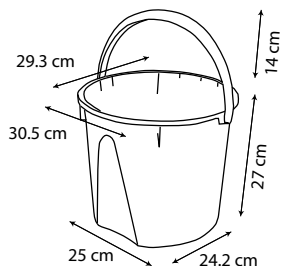
Asa ergonómica y reforzada.

- Fabricada con plástico rígido, brillante y super resistente.
- Diseño con asa inferior y vertedero integrado que facilita su uso.
- Graduación interior con marcas en litros.
- Asa de plástico, ergonómica y reforzada.
- Ideal para lugares que requieren Sanitización, así como para lugares de playa, ya que no se oxida.
- Disponible en 9 colores. Ideal para la codificación por áreas para evitar la contaminación cruzada.

## CUBETA TOFF RÍGIDA 13 LITROS


13 lt  
/3.43 gal

**Toff**  
Sablón



### Colores disponibles:

A



**Descripción:** CUBETA RÍGIDA TOFF 13 LITROS

**Medidas (cm):** 30.5 cm x 29.3 cm x 27 cm

**Empaque:** 1 pieza



Asa inferior para agarre más seguro.



Asa ergonómica y reforzada.



Vista frontal.

Vista Posterior.

Vista lateral derecha.

Vista lateral izquierda.



Vista Superior

Vista Inferior



A

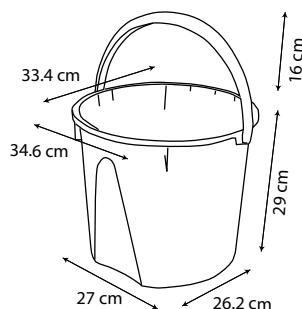
B

- Fabricada con plástico rígido, brillante y super resistente.
- Diseño con asa inferior y vertedero integrado que facilita su uso.
- Graduación interior con marcas en litros.
- Asa de plástico, ergonómica y reforzada.
- Ideal para lugares que requieren Sanitización, así como para lugares de playa, ya que no se oxida.
- Disponible en 9 colores. Ideal para la codificación por áreas para evitar la contaminación cruzada.

## CUBETA TOFF RÍGIDA 17 LITROS

17 lt  
/4.49 gal

**Toff**  
Sablón



B

### Colores disponibles:



**Descripción:** CUBETA TOFF 17L

**Medidas (cm):** 33.4 cm x 34.6 cm x 29 cm

**Empaque:** 1 pieza



Vista Superior

Vista Inferior



Vista frontal.

Vista Posterior.

Vista lateral derecha.

Vista lateral izquierda.



Superficie lisa y fácil de limpiar.

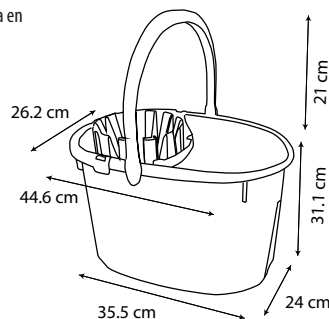


Asa ergonómica y reforzada.

**Sablón**<sup>®</sup>

**CUBETA EXPRIMIDORA TOFF 17 LITROS**

- Fabricada con plástico rígido, brillante y super resistente.
- Exprimidor con ganchos integrados para sostener el trapeador.
- Diseño con asa inferior y vertedero integrado que facilita su uso.
- Graduación interior con marcas en litros.
- Asa de plástico, ergonómica y reforzada.
- Ideal para lugares que requieren Sanitización, así como para lugares de playa, ya que no se oxida.
- Compatible con la base con ruedas Sablón, Mod. 8105R
- Disponible en 9 colores, mas una versión especial combinada en amarillo y negro, con la impresión "Piso Mojado".
- Ideal para la codificación por áreas para evitar la contaminación cruzada.



17lt / 4.49 gal

**Toff**  
Sablón



Vista lateral derecha.

Vista lateral izquierda.

Vista frontal.

Vista Posterior.



Superficie lisa y fácil de limpiar.



Vista Superior

Vista Inferior



Funcional exprimidor en la parte superior.

**Descripción:** CUBETA EXPRIMIDORA TOFF 17 LITROS  
**Medidas (cm):** 44.6 cm x 26.2 cm x 31.1 cm  
**Empaque:** 1 pieza



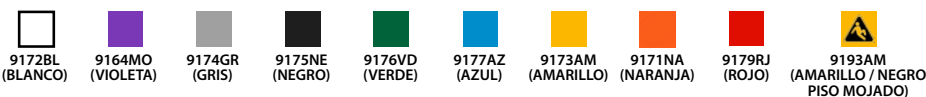
A

B

La base con ruedas se vende por separado.

A

**Colores Disponibles:**



**BASE CON RUEDAS PARA CUBETA EXPRIMIDORA TOFF 17 LITROS**

- Base con cuatro ruedas giratorias, dos de ellas con freno.
- Compatible con la cubeta con exprimidor Toff de Sablón.
- Se instala fácilmente.
- Fabricada con plástico rígido, brillante y super resistente.
- Las ruedas no maltratan la superficie.
- Disponible en color negro.

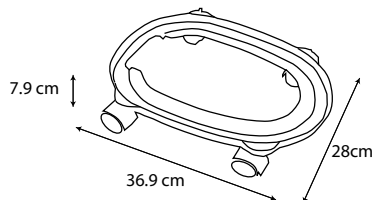


Vista frontal.

Vista Posterior.

Vista lateral derecha.

Vista lateral izquierda.



Vista Superior

Vista Inferior



Ruedas traseras con freno.

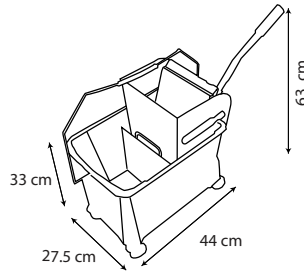
8105R (NEGRO)

**Descripción:** BASE PARA CUBETA EXPRIMIDORA TOFF 17 LITROS  
**Medidas (cm):** 28 cm x 36.9cm x 7.9 cm  
**Empaque:** 1 pieza

**Sablón**

- Exprimidor metálico con mecanismo robusto y durable.
- Diseño reforzado en los puntos de mayor presión.
- Mango, asa y mecanismo de metal.
- Asa ergonómica y reforzada. Muy fácil de maniobrar.
- Con 4 ruedas giratorias que no maltratan las superficies.
- Ideal para uso en espacios reducidos, cafeterías, restaurantes, hoteles boutique y call centers.

## CUBETA 20 LITROS CON EXPRIMIDOR



20 lt  
/5.29 gal




### Colores Disponibles:



Ruedas giratorias de hule. No dañan el piso.



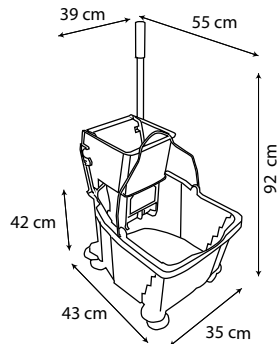
Sistema metálico de exprimidor. Resistente y durable.



**Descripción:** CUBETA 20 LITROS CON EXPRIMIDOR  
**Medidas (cm):** 44 cm x 27.5 cm x 63 cm  
**Empaque:** 1 pieza

- Exprimidor metálico con mecanismo robusto y durable.
- Diseño reforzado en los puntos de mayor presión.
- Mango, asa y mecanismo de metal.
- Asa ergonómica y reforzada.
- Con 4 ruedas giratorias que no maltratan las superficies.
- Con aros protectores en las ruedas para que no maltraten los muebles.
- Ideal para uso en espacios amplios, clubes, restaurantes, hoteles y oficinas corporativas.


## CUBETA 32 LITROS CON EXPRIMIDOR



32 lt  
/8.45 gal



### Colores Disponibles:



**Descripción:** CUBETA 32 LITROS CON EXPRIMIDOR  
**Medidas (cm):** 55 cm x 39 cm x 92 cm  
**Empaque:** 1 pieza



Vista lateral derecha. Vista lateral Izquierda.



Ruedas giratorias con aro de protección.



Sistema metálico de exprimidor.



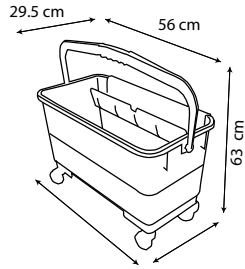
Vista frontal. Vista Posterior.



Vista Superior Vista Inferior

## CUBETA CRISTALERA 24 LITROS

- Diseño especial para limpieza de vidrios.
- El depósito superior está diseñado para recibir la parte de hule del jalador.
- Asa ergonómica que corre a lo largo de la cubeta, facilitando su manejo.
- Con 4 ruedas que no maldaratan las superficies.
- Ideal para oficinas, centros comerciales y lugares que tengan ventanas grandes.



**Colores Disponibles:**



**24 lt /6.34 gal**



Exprimidor especial para jalador de hule.



**Descripción:**  
CUBETA "CRISTALERA"  
24 LITROS

**Medidas (cm):**  
56 cm x 29.5 cm x 63 cm

**Empaque:** 1 pieza

## CABALLETE: "PISO MOJADO"

- Asa cilíndrica más cómoda. Permite usar el caballete como un abanico para secar el área recién limpiada.,
- Esquinas de las patas reforzadas para mayor durabilidad.
- Mayor área para mostrar el gráfico.
- Disponible en varios modelos y colores.



7700 (AMARILLO)



7710 CERRADO (AMARILLO)



7741 EN MANTENIMIENTO (AMARILLO)



7816 AREA SANITIZADA (AZUL)



7881 PELIGRO (BLANCO)



7763 CERRADO (ROJO)



7819 PISO MOJADO (NEGRO)



7764 ALTO (ROJO)



Vista lateral.



Vista frontal.

7706 HOMBRES TRABAJANDO (AMARILLO)



Vista superior.



Vista inferior.

**Descripción:**  
CABALLETE / VARIOS COLORES Y DISEÑOS

**Medidas (cm):**  
30 cm x 65 cm x 42 cm  
(apertura máxima).

**Empaque:** 1 pieza

**CONOCE TODA LA LÍNEA DE CABALLETES EN NUESTRO CATÁLOGO DE SEÑALIZACIÓN:**

<https://www.sablon.com.mx/catalogos/>

## CONOS RÍGIDOS

- Asa cilíndrica más cómoda. Permite usar el caballete como un abanico para secar el área recién limpiada.,
- Esquinas de las patas reforzadas para mayor durabilidad.
- Mayor área para mostrar el gráfico.
- Disponible en varios modelos y colores.



7708 PISO MOJADO GRANDE (AMARILLO)



7709 NO ESTACIONARSE GRANDE (AMARILLO)



7701 PISO MOJADO CHICO (AMARILLO)



7707 NO ESTACIONARSE CHICO (AMARILLO)



7727 NO ESTACIONARSE CHICO (AMARILLO)



7728 SIN IMPRESION GRANDE (AMARILLO)

**Descripción:**  
Cono rígido CHICO

**Medidas (cm):**  
27cm x 27cm x 94cm

**Empaque:** 1 pieza

### JUEGO DE TRAPEADOR GIRATORIO CON CUBETA

**Color:** Verde olivo / Bitono

**Presentación:** Caja con 1 cubeta, 1 trapeador, 1 botella con dosificador, 2 cabezales de microfibra

**Medidas de la cubeta:** 48x29x25 cm

**Altura del mango:** 125cm

**Capacidad:** 12L

**Peso neto:** 2 kg

**Material:** ABS, PP, microfibra, acero inoxidable




**Colores Disponibles:**



Vista Superior

Vista Inferior



Vista frontal.

Vista lateral Izquierda.



**Color:** Capuchino / Gris

**Presentación:** Caja con 1 cubeta, 1 tapa, 1 trapeador, 2 almohadillas, 2 tapones de drenado

**Medidas de la cubeta:** 24.5x19x39 cm

**Altura del mango:** 130cm

**Capacidad:** 3.5L X 2

**Peso neto:** 1.42 kg

**Material:** acero inoxidable, polipropileno, microfibra.



### JUEGO DE TRAPEADOR PLANO CON CUBETA



1.- El trapeador se "carga" con agua en el depósito lleno.

2.- El agua sucia se escurre hacia el depósito lleno.

**Colores Disponibles:**



Vista Superior

Vista Inferior



Vista frontal.

Vista lateral Izquierda.



**Color:** Durazno / Gris

**Presentación:** Caja con 1 cubeta, 1 trapeador, 1 cabezal de esponja.

**Medidas de la cubeta:** 34x11x29 cm

**Altura del mango:** 130cm

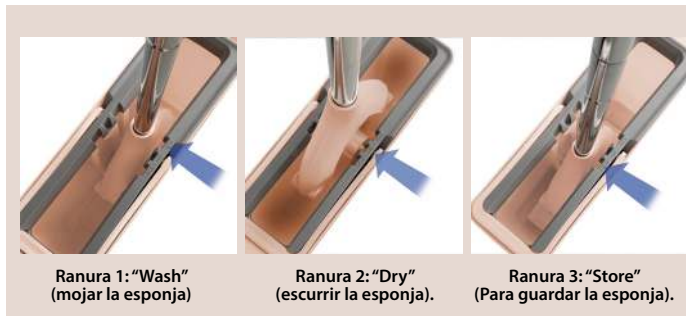
**Capacidad:** 5L

**Peso neto:** 1.44 kg

**Material:** acero inoxidable, polipropileno, PVA



### JUEGO DE TRAPEADOR DE ESPONJA CON CUBETA




Ranura 1: "Wash" (mojar la esponja)

Ranura 2: "Dry" (escurrir la esponja).

Ranura 3: "Store" (Para guardar la esponja).

**Colores Disponibles:**



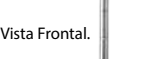
Vista Superior

Vista Superior.

Vista Inferior.

Vista Lateral.

Vista Frontal.



**Sablón®**

Color: Azul / Gris

**Presentación:**

Caja con 1 trapeador con cabezal de microfibra.

1 cabezal de microfibra de repuesto.

Medidas: 129x9x9 cm

Capacidad: 3.5L X 2


Peso neto: 530g

Material: polipropileno, acero inoxidable, microfibra

**Colores Disponibles:**



7614 (AZUL / GRIS)



**TRAPEADOR "AUTOEXPRIMIBLE"**



1.- Se estira el mop para exprimirlo, jalando el mango azul hasta la "matraca", que está en el mango.

3.- Se oprime el botón del mango para liberar la matraca y se regresa el mop a su lugar.

2.- Se exprime el mop, aprovechando la "matraca", que le da mayor fuerza y evita que se regrese.

4.- El trapeador viene con dos repuestos. Se pueden comprar más repuestos por separado

Vista Superior.



Vista Inferior.



Vista Lateral.



**TRAPEADOR CON ATOMIZADOR INTEGRADO**

Color: Azul

**Presentación:** Caja con 1 trapeador con microfibra 1 microfibra de repuesto.

Medidas: 46 x15 x 125 cm

Capacidad: 600ml.

Peso neto: 760g

Material: ABS, PP, acero inoxidable, microfibra

**Colores Disponibles:**



7612 (AZUL)



1.- El trapeador cuenta con una botella integrada al poste, en donde puedes almacenar líquido limpiador.



3.- En el mango del trapeador, está el gatillo para disparar el líquido.


4.- Haz un par de "disparos" de líquido limpiador y la superficie está lista para trapear.

2.- Tiene también un atomizador en la parte inferior, que dispara el líquido justo enfrente del trapeador.

Vista Superior.



Vista Inferior.



Vista Frontal.

Vista Lateral.

Vista Posterior.

**REPUESTOS PARA TRAPEADORES**



A



B



C



D




E

- A** Artículo: 7609  
Cabezal para trapeador giratorio
- B** Artículo: 7604  
2 Almoadillas para trapeador plano
- C** Artículo: 7611  
Cabezal para trapeador de esponja
- D** Artículo: 7613  
Almoadilla para trapeador c/ atomizador
- E** Artículo: 7616  
Cabezal de trapeador autoexprimible



### PORTA PLANCHA PARA PARED

**Color:** Blanco  
**Presentación:**  
Caja con 1 pza,  
tornillos y taquetes.  
**Medidas (cm):**  
14.2 x 11 x 30.8  
**Peso neto:** 515g  
**Materiales:**  
Plástico, acero.



Vista Inferior.



Vista Superior.



Vista Lateral.



Vista Frontal.



Vista Posterior.

- Fabricado en plástico
- Con ganchos de alambre de acero para colgar el burro de planchar.
- Con espacio para guardar el cable de la plancha en la parte inferior.
- Ideal para el hogar, habitaciones de hotel y casas para renta de fin de semana.
- Cuenta con perforaciones para fijarlo a pared.
- Incluye taquetes y tornillos.

**Colores Disponibles:**

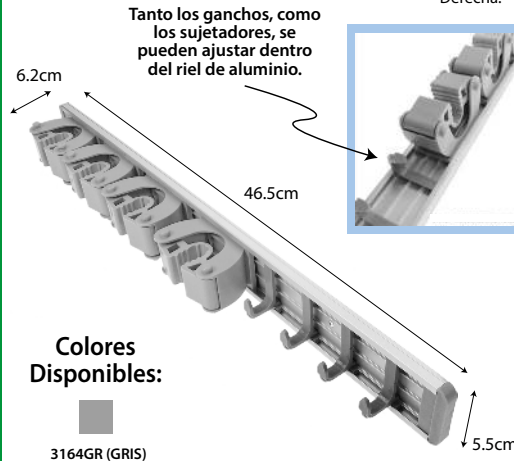
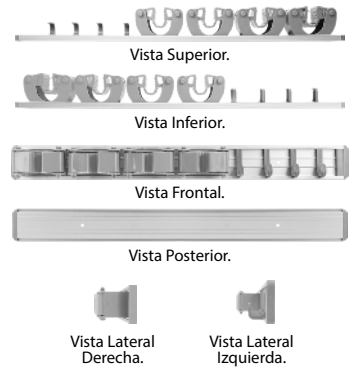


3159BL (BLANCO)



### RACK DE ALUMINIO PARA ESCOBAS

- Fabricado con perfil de aluminio.
- Cuenta con 4 sujetadores automáticos con superficie ahulada para mayor agarre de las escobas, trapeadores, etc.
- Incluye también 4 ganchos para colgar cepillos ó trapos de limpieza.
- Sujetadores y ganchos ajustables.
- Ideal para el hogar, áreas de intendencia y áreas de mantenimiento de cualquier empresa.
- Cuenta con perforaciones para fijarlo a pared.
- Incluye taquetes y tornillos.



**Colores Disponibles:**



3164GR (GRIS)

**Color:** Gris  
**Presentación:**  
Caja con 1 rack,  
tornillos y taquetes.  
**Medidas:**  
46.5 x 5.5 x 6.2 cm  
**Peso neto:** 310g  
**Materiales:** Aluminio,  
Poliestireno de alto  
impacto, hule.

## Nueva línea de Acero Inoxidable.

- Botes de Basura
- Ceniceros
- Macetas



¡PRÓXIMAMENTE!

Sablón®

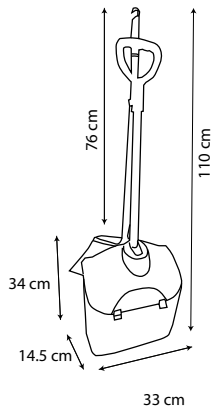
[www.sablón.com.mx](http://www.sablón.com.mx)

**RECOGEDOR RETRÁCTIL CON ESCOBA**


- Mecanismo que hace que el recogedor se cierre automáticamente, al momento de levantarlo, evitando que se salga el polvo.
- Cuenta con dos pequeñas ruedas que ayudan a que el cuerpo del recogedor se desplace al momento de levantarlo.
- Asa ergonómica con gancho integrado para sostener la escoba (incluida).
- El recogedor cuenta con poste de aluminio y la escoba con poste de plástico.
- Disponible en dos colores, negro y gris.



**B**



**Colores Disponibles:**



Soporte para guardar la escoba (incluida).



Cuerpo retráctil que evita que se salga el polvo



Vista lateral Izquierda.

Vista lateral Derecha.

Vista frontal.

Vista Posterior.

**Descripción:**  
RECOGEDOR RETRÁCTIL CON ESCOBA

**Medidas (cm):**  
33 cm x 14.5 cm x 110 cm

**Empaque:** 1 pieza



Vista Superior

Vista Inferior

**Volquetas, Plataformas y Contenedores Abiertos**



**PLATAFORMA METÁLICA PLEGABLE CON RUEDAS**

- Fabricada en acero. Ligera y resistente.
- Diseño plegable, que ocupa poco espacio en la camioneta de reparto.
- Con piso de hule para mayor estabilidad.
- Soporta hasta 150 kg con el peso repartido.
- Sistema de pedal para doblar la plataforma.
- Ideal para camionetas de reparto y bodegas pequeñas

**Colores Disponibles:**  
846RJ  
Rojo / Red



Sistema plegable



Una vez plegada, se guarda fácilmente



Soporta hasta 150kg.

**Descripción:**  
PLATAFORMA METÁLICA PLEGABLE CON RUEDAS.

**Medidas (cm):**  
73 cm x 47 cm x 83 cm

**Empaque:** 1 pieza



Vista Lateral.

Vista Frontal.



Vista Inferior.

Vista Posterior.



Vista Superior.

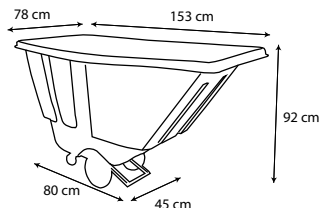


## VOLQUETA DE 1/2YD<sub>3</sub>

- Contenedor abierto de media yarda cúbica.
- Diseño que permite inclinarlo para vaciar su contenido fácilmente.
- Superficie lisa y fácil de limpiar.
- Capacidad de carga de 450LB / 204KG
- Eje de acero con 2 ruedas de hule de 24.5 de diámetro aprox.
- Estructura metálica en la base con 2 ruedas de 9.5 cm de diámetro aprox.
- En la base cuenta con un marco que permite apoyar la volqueta para inclinarla.
- Ideal para manejo de residuos en centros comerciales ó para manejo de blancos (sábanas, toallas, etc.).

**No apta para manejo de piedras o cascajo.**

1/2YD<sup>3</sup>  
/ 383 lt



8821V  
(GRIS)



Vista Posterior.



Vista lateral derecha.



Vista frontal.



Vista lateral Izquierda.



Vista Superior



Vista Inferior



Ruedas de hule montadas sobre estructura metálica.



**Descripción:** VOLQUETA DE 1/2YD

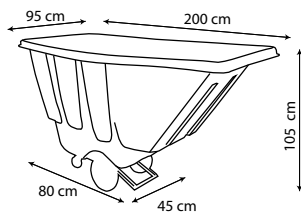
**Medidas (cm):** 155 cm × 88 cm × 89 cm

**Empaque:** 1 pieza

## VOLQUETA DE 1YD<sup>3</sup>

- Contenedor abierto de 1 yarda cúbica.
- Diseño que permite inclinarlo para vaciar su contenido fácilmente.
- Superficie lisa y fácil de limpiar.
- Capacidad de carga de 850LB / 385KG
- Eje de acero con 2 ruedas de hule de 24.5 de diámetro aprox.
- Estructura metálica en la base con 2 ruedas de 9.5 cm de diámetro aprox.
- En la base cuenta con un marco que permite apoyar la volqueta para inclinarla.
- Ideal para manejo de residuos en centros comerciales ó para manejo de blancos (sábanas, toallas, etc.).

**No apta para manejo de piedras o cascajo.**



1YD<sup>3</sup>  
/ 766 lt



B

8823V  
(GRIS)

Ruedas de hule montadas sobre estructura metálica.



Vista Posterior.



Vista lateral derecha.



Vista frontal.



Vista lateral Izquierda.



Vista Superior



Vista Inferior



**Descripción:** VOLQUETA DE 1YD

**Medidas (cm):** 200cm × 95cm × 105cm

**Empaque:** 1 pieza

**Sablón®**

## CONTENEDOR ABIERTO 8FT<sup>3</sup> CON RODAJAS

- Contenedor abierto de ocho pies cúbicos.
- Diseño ligero y resistente, con 4 ruedas de hule de 9.5 cm de diámetro.
- Dos ruedas fijas para mayor resistencia y dos ruedas giratorias para mayor maniobrabilidad.
- Capacidad de carga de 500LB / 227KG
- Ideal para manejo de residuos en centros comerciales ó para manejo de blancos (sábanas, toallas, etc.).
- No apto para manejo de piedras o cascajo.**

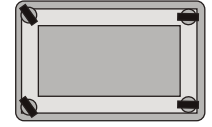
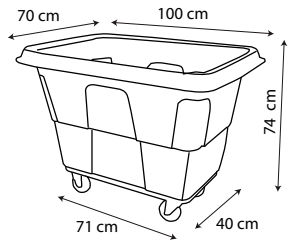
**8ft<sup>3</sup>  
/ 227 lt**



Vista Superior



Vista Inferior



Sus 2 ruedas fijas permiten una mayor capacidad de carga y las 2 ruedas libres permiten moverlo fácilmente



8826M (GRIS)

Dos rodajas fijas y dos libres paramayor rsistencia.



**Descripción:** CONTENEDOR ABIERTO 8 PIES CÚBICOS CON RODAJAS  
**Medidas (cm):** 100 cm × 70 cm × 74 cm  
**Empaque:** 1 pieza

## CONTENEDOR ABIERTO 12FT<sup>3</sup> CON RODAJAS

- Contenedor abierto de doce pies cúbicos.
- Diseño ligero y resistente, con 4 ruedas giratorias de hule de 9.5 cm de diámetro para mayor maniobrabilidad.
- Capacidad de carga de 400LB / 182KG
- Ideal para manejo de residuos en centros comerciales ó para manejo de blancos (sábanas, toallas, etc.).
- No apto para manejo de piedras o cascajo.**

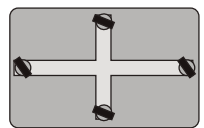
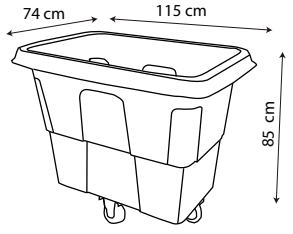
**12ft<sup>3</sup>  
/ 340 lt**



Vista Superior



Vista Inferior



Sus 4 ruedas libres permiten que el contenedor gire sobre su propio eje



8827M (GRIS)

Dos rodajas fijas y dos libres para mayor maniobrabilidad.



**Descripción:** CONTENEDOR ABIERTO 12 PIES CÚBICOS CON  
**Medidas (cm):** 115 cm × 74 cm × 85 cm  
**Empaque:** 1 pieza

- Volqueta abierta de 400 l con ruedas tipo bicicleta y base abatible para inclinarla.
- Con 2 ruedas giratorias de 15 cm de diámetro con freno.
- Con 2 ruedas tipo bicicleta de 50 cm de diámetro.
- Las ruedas están montadas sobre un armazón que tiene una bisagra y permite inclinar la volqueta.
- Para exteriores e interiores.
- Ideal para lugares abiertos con piso irregular: (paso, empedrados, adoquín, etc.).
- Disponible en color gris oscuro.
- **No apta para el manejo de piedras o cascajo.**

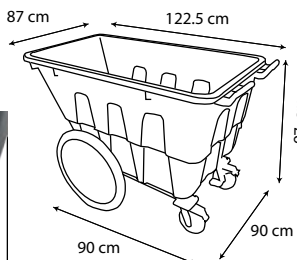
## CONTENEDOR 400 LITROS CON BASE ABATIBLE

400 lt  
/ 105.82 gal



8622GR (GRIS)

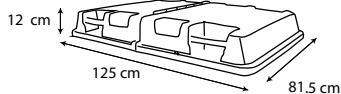
Ruedas de Nylon giratorias con freno.  
Pedal para liberar el contenedor de la base.



**Descripción:** CONTENEDOR DE 400 LITROS CON BASE ABATIBLE  
**Medidas (cm):** 87 cm x 122.5 cm x 97 cm  
**Empaque:** 1 pieza

- Diseño de tapa articulada que permite que la tapa se abra de un lado o del otro, quedando medio contenedor abierto.
- Cadena que ayuda a sostener una parte de la tapa abierta.
- Distintivos amarillos para localizar las asas fácilmente.
- Bisagra corrida que permite abrir la tapa a 180°.
- Disponible en color gris claro.

## TAPA ARTICULADA PARA CONTENEDOR 400 LITROS



8623GR (GRIS)

**Descripción:**  
TAPA ARTICULADA PARA CONTENEDOR DE 400 LITROS  
**Medidas (cm):**  
125 cm x 81.5 cm x 12 cm  
**Empaque:** 1 pieza



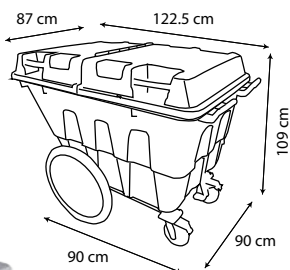
Diseño articulado que permite que la tapa se abra en mitades.



Superficie fácil de limpiar



## CONTENEDOR 400L CON BASE ABATIBLE CON TAPA\*



8622GR (GRIS) + 8623GR (GRIS)



400 lt  
/ 105.82 gal

\*El contenedor y la tapa se venden por separado.



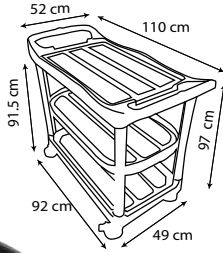
Vista Superior

Vista Inferior

**Sablón®**

## CARRITO NEGRO DE 3 NIVELES CON FRENO

- Diseño con tres niveles, con asas en ambos extremos en el nivel superior.
- Nivel intermedio de dos posiciones. La posición de la charola se define al momento de armarlo.
- Con 4 ruedas de 10 cm de diámetro, dos de ellas con freno.
- Ruedas de hule silenciosas que no dañan la superficie.
- Resiste hasta 150 kg con el peso repartido.
- Ideal para servicio a recámaras en motel, para traslado de materiales en una bodega o en un taller.
- **No apto para el manejo de materiales como cemento, piedras o cascajo.**



815NE (NEGRO)



Vista lateral izquierda.



Vista lateral derecha.



Vista Posterior.

Vista frontal.



Vista Inferior

Vista Superior



**Descripción:** CARRITO DE 3 NIVELES NEGRO CON  
**Medidas (cm):** 110 cm × 52 cm × 97 cm  
**Empaque:** 1 pieza



Compatible con las cubetas 817NE y 818NE



Ligero y resistente



Freno mecánico en dos ruedas.



Ruedas de hule que no maltratan el piso.

## CARRITO DE 3 NIVELES CON POSTES DE ALUMINIO

- Diseño con tres niveles, con asas en ambos extremos en el nivel superior.
- Con 4 ruedas de 10 cm de diámetro, silenciosas que no dañan la superficie.
- Resiste hasta 150 kg con el peso repartido.
- Ideal para servicio a recámaras en un hotel, para traslado de materiales en una bodega o en un taller.
- **No apto para el manejo de materiales como cemento, piedras o cascajo.**

816GR (GRIS)



Vista lateral izquierda.



Vista lateral derecha.



Vista Inferior

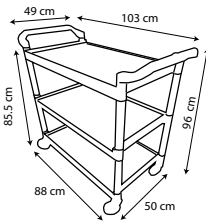


Vista Posterior.

Vista frontal.




Vista Superior



Compatible con las cubetas 817NE y 818NE y charolas para hostelería (no incluidas).



Ranuras integradas para colocar cubetas laterales. (no incluidas).

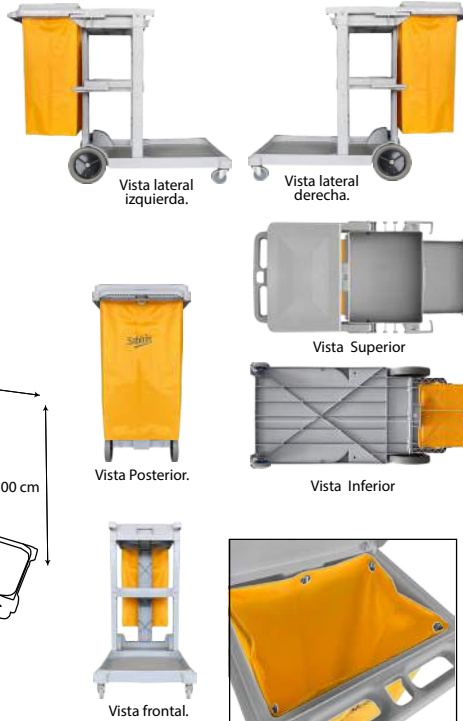
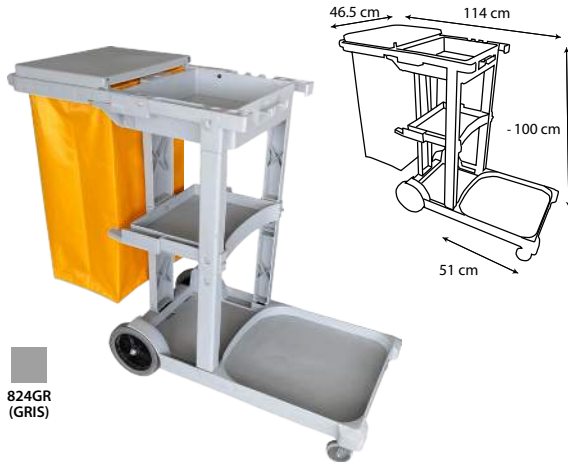


Ruedas de hule que no maltratan el piso.

**Descripción:** CARRITO DE 3 NIVELES CON POSTES DE ALUMINIO  
**Medidas (cm):** 110 cm × 52 cm × 97 cm  
**Empaque:** 1 pieza

## CARRITO MULTIFUNCIONAL GRIS CON BOLSA

- Carrito con tres niveles, área frontal abierta y bolsa de tela de Nylon con tapa y asa.
- Ganchos a los lados para colgar utensilios de limpieza.
- Ganchos al frente para colgar caballete de piso mojado.
- Al frente, 2 ruedas giratorias de 7.5 cm de diámetro.
- Atrás, 2 ruedas fijas de 20 cm de diámetro
- Plataforma frontal compatible con:
  - Cubeta con exprimidor, modelos 8203 AM y 8213 AM.
  - Cualquier modelo de la línea de cubetas Toff con exprimidor.
  - Bote Toff de Sablón de 60 ó 120 litros.
- Diseño y materiales durables y resistentes.
- Disponible en color gris con la bolsa amarilla.
- Ideal para hoteles, clubes, centros comerciales y oficinas corporativas.



Compartimento con bolsa y tapa



Ruedas delanteras libres para mayor maniobrabilidad



Ruedas traseras con eje para mayor resistencia



**Descripción:** CARRITO MULTIFUNCIONAL GRIS CON BOLSA  
**Medidas (cm):** 114 cm × 46.5 cm × 100 cm  
**Empaque:** 1 pieza

## CARRITO MULTIFUNCIONAL PLUS NEGRO


- Carrito con tres niveles, área frontal abierta y bolsa de tela de Nylon con tapa y asa. Bolsa de nylon con cierre para sacar la basura
- Ganchos a los lados para colgar utensilios de limpieza.
- Ganchos al frente para colgar caballete de piso mojado.
- Al frente, 2 ruedas giratorias de 7.5 cm de diámetro.
- Atrás, 2 ruedas fijas de 20 cm de diámetro
- Plataforma frontal compatible con:
  - Cubeta con exprimidor, modelos 8203 AM y 8213 AM.
  - Cualquier modelo de la línea de cubetas Toff con exprimidor.
  - Bote Toff de Sablón de 60 ó 120 litros.
- Diseño y materiales durables y resistentes.
- Disponible en color negro, con la bolsa amarilla.
- Ideal para hoteles, clubes, centros comerciales y oficinas corporativas.



Compartimento con tapa y bolsa. La bolsa cuenta con un cierre para facilitar el vaciado.



Ruedas delanteras libres para dar una mayor maniobrabilidad.



Ruedas traseras con eje para dar una mayor resistencia.



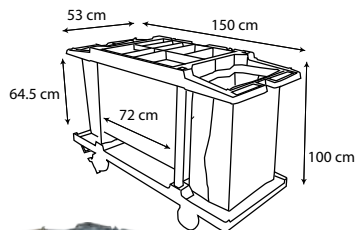
**Descripción:** CARRITO MULTIFUNCIONAL PLUS NEGRO  
**Medidas (cm):** 51 cm × 129 cm × 98 cm  
**Empaque:** 1 pieza



Se puede armar para que quede más corto. Esto es muy práctico para espacios más pequeños.

## CARRITO PARA CAMARISTA GRIS CON DOBLE BOLSA.

- Carrito para camarista con doble bolsa, sección con entrepaños y parte superior con divisiones para diferentes artículos de limpieza.
- Incluye dos entrepaños que se pueden ajustar a diferentes alturas
- La parte superior tiene divisiones que se pueden quitar para facilitar su limpieza.
- Con 4 ruedas de 14 cm de diámetro, 2 de ellas con freno.
- Diseño robusto y muy resistente. Incluye un alambre que evita que el carrito lastime a una persona en la espinilla.
- Ideal para el servicio de camarista de cualquier hotel.
- Las bolsa están disponibles a la venta como refacción.




834GR (GRIS)



Vista frontal.

Vista Posterior.



Vista Superior

Vista Inferior



Vista lateral izquierda.

Vista lateral derecha.



**Descripción:** CARRITO PARA CAMARISTA GRIS CON DOBLE BOLSA

**Medidas (cm):** 150 cm × 53 cm × 100 cm

**Empaque:** 1 pieza



2 parrillas ajustables.



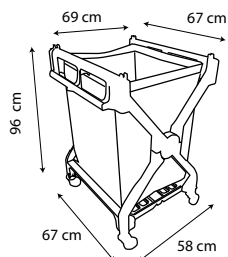
Freno mecánico en 2 de las ruedas.




Ruedas de hule de 14 cm no dañan el piso.

## CARRITO TIPO TIJERA PARA LAVANDERÍA

- Diseño tipo tijera que permite plegarlo y ocupar la mitad de su tamaño para poder almacenarlo
- Ligero, durable y resistente.
- Con 4 ruedas giratorias de 7.5 cm de diámetro.
- Mecanismo tipo tijera que lo hace plegable.
- Bolsa de lona plástica de gran capacidad.
- Ideal para restaurantes y hoteles, especialmente para la parte de mantelería, sábanas, toallas, etc.
- Disponible en color azul con bolsa amarilla. La bolsa está disponible a la venta como refacción.



814AZ (AZUL)



Estructura plegable que permite ahorrar espacio.



Con 4 ruedas libres para dar una mayor maniobrabilidad en espacios reducidos.



Vista Superior



Vista Inferior



Vista lateral derecha.



Vista lateral izquierda.



Vista Frontal.



Vista Posterior.


**Descripción:** CARRITO TIPO TIJERA PARA LAVANDERÍA

**Medidas (cm):** 67 cm × 69 cm × 96 cm

**Empaque:** 1 pieza

**Sablón®**

# Accesorios para Carritos de Servicio



## BOLSA PARA CARRITO



- Fabricada en lona plástica, resistente y durable.
- Impermeable y fácil de limpiar.
- Con ojillos cromados para colocar en carritos de servicio compatibles.
- Orilla reforzada con dobladillo.
- Refacción para el modelo 834GR de Sablón.

Capacidad de esta bolsa: 76 Litros



Refacción compatible con el carrito para camarista doble bolsa MOD. 834GR



Refacción compatible con el carrito multifuncional gris con bolsa MOD. 824GR



Dobladillo en la orilla y ojillos para colocar la bolsa en el carrito.

## BOLSA PARA CARRITO CON CIERRE



- Fabricada en lona plástica, resistente y durable.
- Impermeable y fácil de limpiar.
- Con cierre en la parte posterior.
- Con ojillos cromados para colocar en carritos de servicio compatibles.
- Orilla reforzada con dobladillo.
- Refacción para los modelos: 834GR y 825NE de Sablón.

Capacidad de esta bolsa: 76 Litros



Refacción compatible con el carrito para camarista doble bolsa MOD. 834GR



Refacción compatible con el carrito multifuncional gris con bolsa MOD. 824GR



Cierre en la parte posterior para poder meter y sacar la basura fácilmente.

## BOLSA PARA CARRITO TIPO TIJERA PARA LAVANDERÍA



- Fabricada en lona plástica, resistente y durable.
- Impermeable y fácil de limpiar.
- Con ojillos cromados para colocar en carritos de servicio compatibles.
- Orilla reforzada con dobladillo.
- Refacción para el carrito tipo tijera, modelo 814AZ de Sablón.

Capacidad de esta bolsa: 164 Litros



Bolsa compatible con el carrito tipo tijera modelo: 814AZ.



Con ojillos para enganchar en el carrito tipo tijera modelo: 814AZ.

# Cajas organizadoras / charolas multiusos

## CHAROLA MULTIUSOS

- Fabricada con plástico resistente. Superficie lisa y fácil de limpiar.
- Charola abierta multiusos. Con la tapa, se convierte en una práctica caja multiusos
- El complemento perfecto para los carritos de servicio Sablón.
- Ideal para hoteles y restaurantes, controles de acceso y resguardo de artículos personales, para organizar documentos, latas de alimentos en una alacena e incluso puede almacenar granos ó alimentos a granel, ya que cuenta con grado alimenticio. Disponible en 9 colores, incluyendo tres colores translúcidos para hacer combinaciones.



**Descripción:**  
CHAROLA PARA CARRITO  
**Medidas (cm):** 53 cm x 38 cm x 15 cm  
**Empaque:** 1 pieza



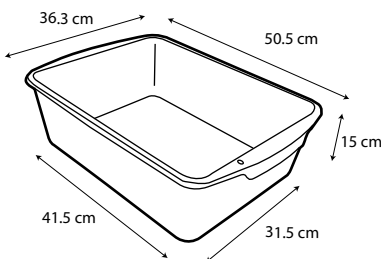
Vista lateral izquierda.

Vista lateral derecha.



Vista posterior.









Vista frontal.



Vista Superior

Vista Inferior

**Colores disponibles:**

 842ASA (AZUL SABLON)	 841RJ (ROJO)	 843AM (AMARILLO)	 826RO (TRANSLÚCIDO)	 830AZ (TRANSLÚCIDO)
 831BL (BLANCO)	 802PL (GRIS)	 832NE (NEGRO)	 819TR (TRANSLÚCIDO)	



Con la tapa, se le puede colocar un cincho ó algún otro tipo de sello para evitar que abran la caja. Los agujeros coinciden en la caja y en la tapa y están ubicados de tal manera que es muy difícil abrir la caja cuando está asegurada.



Ideales para puntos de revisión en aeropuertos, museos, embajadas, etc. También son muy prácticas para resguardo de artículos personales en clubes, autoservicios, etc.



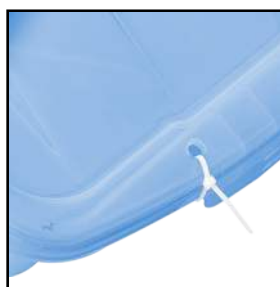
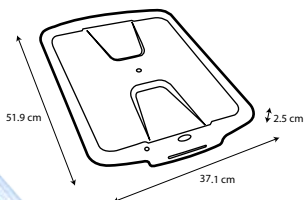
Se pueden usar para organizar documentos, latas de alimentos en una alacena e incluso se puede almacenar granos ó alimentos a granel, ya que el material con que están fabricadas las cajas, cuenta con grado alimenticio.



Tanto las cajas, como las tapas son perfectamente apilables, llegando a ocupar hasta una cuarta parte de su volumen.

## TAPA PARA CHAROLA MULTIUSOS

- Fabricada con plástico resistente.
- Superficie lisa y fácil de limpiar.
- Con esta tapa, la charola se convierte en una práctica caja multiusos
- Ideal para hoteles y restaurantes, controles de acceso y resguardo de artículos personales, para organizar documentos, latas de alimentos en una alacena e incluso puede almacenar granos ó alimentos a granel, ya que cuenta con grado alimenticio.
- Las tapas tienen un broche en los extremos que asegura que la tapa no se caiga.
- Disponible en 9 colores, incluyendo tres colores translúcidos para hacer combinaciones.



Al usar la charola como caja, se le puede colocar un cincho ó algún otro tipo de sello para evitar que abran la caja. Los agujeros coinciden en la caja y en la tapa y están ubicados de tal manera que es muy difícil abrir la caja cuando está asegurada.



Las tapas tienen un broche en los extremos que asegura que la tapa no se caiga. Este broche funciona con la caja y también al momento de apilar varias tapas para almacenarlas. La tapa viene disponible en 9 colores, incluyendo tres colores translúcidos para hacer combinaciones.



Vista Superior.



Vista inferior.










Vista lateral derecha.

Vista lateral izquierda.


Vista frontal derecha.

Vista frontal izquierda.

**Colores disponibles:**

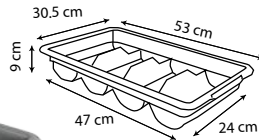
 T852ASA (AZUL SABLON)	 T851RJ (ROJO)	 T853AM (AMARILLO)	 T847RO (TRANSLÚCIDO)	 T848AZ (TRANSLÚCIDO)
 T849BL (BLANCO)	 T822GR (GRIS)	 T850NE (NEGRO)	 T820TR (TRANSLÚCIDO)	

# Accesorios para Carritos de Servicio

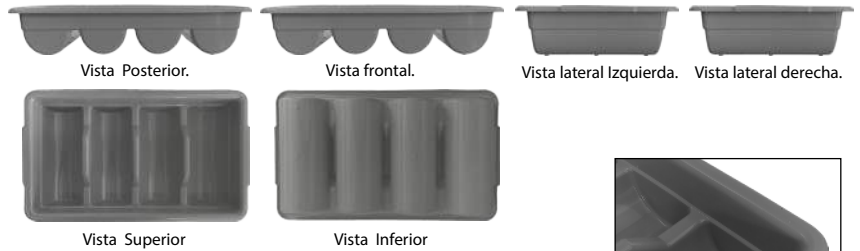


- Fabricada con plástico resistente.
- Superficie lisa y fácil de limpiar.
- Con Cuatro secciones para diferentes tipos de cubiertos.
- El complemento perfecto para los carritos de servicio Sablón.
- Ideal para hoteles y restaurantes.


## CHAROLA GRIS PARA CUBIERTOS



800CU  
(GRIS)



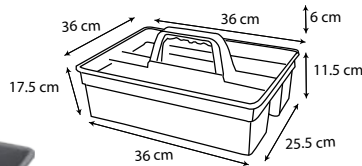
**Descripción:** CHAROLA GRIS PARA CUBIERTOS  
**Medidas (cm):** 53 cm x 30.5 cm x 9 cm.  
**Empaque:** 1 pieza



Con 4 divisiones

- Fabricada con plástico resistente.
- Superficie lisa y fácil de limpiar.
- Con 3 divisiones y asa.
- Diseño que a pesar del asa, permite que las charolas sean apilables.
- El complemento perfecto para los carritos de servicio Sablón.
- Ideal para hoteles y restaurantes.

## CHAROLA MULTIUSOS CON ASA



801M  
(GRIS)



**Descripción:** CHAROLA MULTIUSOS CON ASA  
**Medidas (cm):** 38.5 cm x 27.5 cm x 17.5 cm.  
**Empaque:** 1 pieza



Con asa y con 3 divisiones

## CHAROLA ABIERTA

- Charola abierta multiusos, fabricada con plástico resistente y durable.
- Superficie lisa y fácil de limpiar.
- El complemento perfecto para los carritos de servicio Sablón.
- Ideal para hoteles y restaurantes.
- Se le puede agregar una tapa para convertirla en una caja organizadora.



Ideal para servicio en restaurantes, controles de acceso, etc.



Se puede convertir en una caja, utilizando las tapas especiales



Son apilables para ahorro de espacio.



Vista frontal.



Vista Inferior



Vista Superior



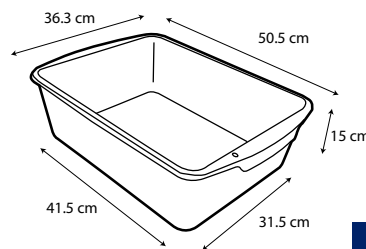
Vista lateral derecha.

**Descripción:** CHAROLA ABIERTA PARA CARRITO  
**Medidas (cm):** 50.5 cm x 36.3 cm x 15 cm.  
**Empaque:** 1 pieza

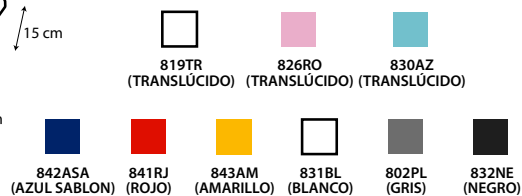
CONOCE LA LÍNEA COMPLETA DE CHAROLAS Y TAPAS EN LA PÁGINA 88




802PL  
(GRIS)



### Colores disponibles:

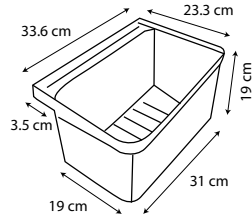


# Accesorios para Carritos de Servicio



- Fabricada con plástico resistente.
- Superficie lisa y fácil de limpiar.
- Compatible con carritos de servicio Sablón Mod. 815NE y 816GR.
- Ideal para hoteles y restaurantes.

## CUBETA COLGABLE CHICA



817NE (NEGRO)



Vista Posterior.



Vista frontal.



Vista lateral Izquierda.



Vista lateral derecha.



Vista Superior



Vista Inferior



**Descripción:** CUBETA COLGABLE CHICA PARA CARRITO  
**Medidas (cm):** 33.6 cm x 23.3 cm x 19 cm.  
**Empaque:** 1 pieza

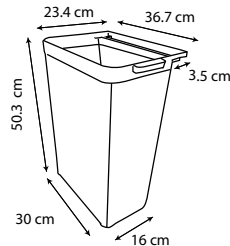
Accesorio ideal para carritos Sablón de 3 niveles mod. 815NE y 816GR



## CUBETA COLGABLE GRANDE

- Fabricada con plástico resistente.
- Superficie lisa y fácil de limpiar.
- Compatible con carritos de servicio Sablón Mod. 815NE y 816GR.
- Ideal para hoteles y restaurantes.

818NE (NEGRO)



Accesorio ideal para carritos Sablón de 3 niveles mod. 815NE y 816GR



Vista lateral Izquierda.



Vista lateral derecha.



Vista Posterior.



Vista frontal.



Vista Superior

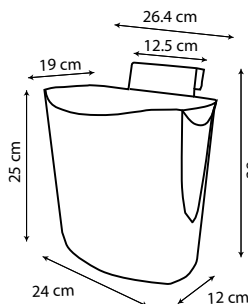


Vista Inferior

**Descripción:** CUBETA COLGABLE GRANDE PARA CARRITO  
**Medidas (cm):** 36.7 cm x 23.4 cm x 50.3 cm .  
**Empaque:** 1 pieza

## CESTO COLGABLE

- Superficie lisa y fácil de limpiar.
- Diseño ergonómico que facilita su manejo y limpieza .
- Diseño que lo hace compatible como accesorio de los Botes de basura Sablón®: CESTO 65 LITROS, CESTO 80 LITROS Y CESTO 80 LITROS DE PEDAL
- Ideal para el uso diario en escuelas, deportivos, centros de trabajo, etc.



FUNCIONA COMO ACCESORIO DE LOS SIGUIENTES PRODUCTOS:



CON CONTENEDOR TOFF 120 LITROS



BOTES DE 65 Y 80 LITROS / BOTES DE PEDAL DE 80 LITROS

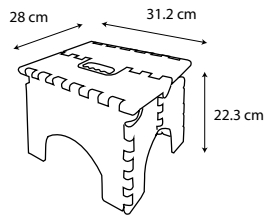


**INFORMACIÓN MÁS COMPLETA SOBRE ESTE PRODUCTO EN LA PÁGINA 5**


# Accesorios para Carritos de Servicio / Banquitos multiusos.



## BANQUILLO PLEGABLE DE PLÁSTICO



Vista frontal



Vista superior



Vista lateral



Vista inferior



Banquillo plegable con asa integrada. Resiste hasta 400 kg.

Diseño ligero y resistente

Descripción: BANQUITO PLEGABLE COLOR NEGRO

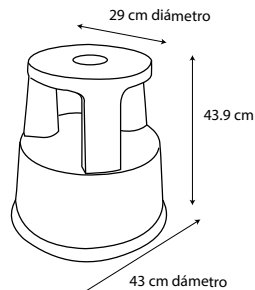
Medidas (cm): 31.2 cm x 28 cm x 22.3 cm.

Empaque: 1 pieza



935NE  
(NEGRO)

## BANQUILLO CON RUEDAS "TREPPÉ DE PLÁSTICO



914GR  
(GRIS)



915NE  
(NEGRO)



918RJ  
(ROJO)



Vista frontal



Vista posterior



Vista inferior



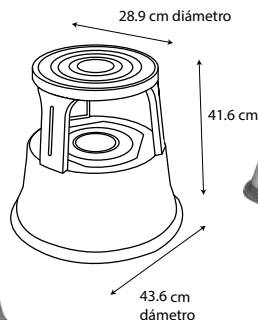
Vista superior

Con tres ruedas y sistema que se fija al piso al momento de subirse



Cuerpo de plástico. Resiste hasta 100 kg.

## BANQUILLO CON RUEDAS "TREPPÉ METÁLICO



924GR  
(GRIS)



925NE  
(NEGRO)



928RJ  
(ROJO)



Vista frontal



Vista posterior



Vista inferior



Vista superior



Con tres ruedas y sistema que se fija al piso al momento de subirse

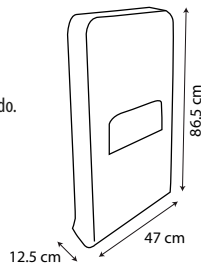


Cuerpo metálico.  
Resiste hasta 200 kg.



## ESTACIÓN VERTICAL PARA CAMBIO DE PAÑALES

- Mecanismo de bisagra que permite tenerlo cerrado mientras no se está usando.
- Superficie lisa y fácil de limpiar. Material que evita la formación de hongos y bacterias
- Diseño que permite ahorrar espacio para colocarse en lugares reducidos.
- Resistente cinturón de seguridad.
- Ideal para baños públicos en clubes, restaurantes y centros comerciales



804E (GRIS)

TEST REPORT No. SHHG1407025742IP  
EN12221:2008+A1: 2013 CHANGINGUNITSFOR  
DOMESTIC USE: PART1: SAFETY REQUIREMENTS

TEST REPORT No. ASH14-035975-01  
Test of antimicrobial activity

TEST REPORT No. NGBTY1402351601  
EN 71-3:2013 under European Directive  
2009/48/EC- migration of certain elements  
(for scrapped-off toy material)



CERTIFICADOS  
**SGS**



**Descripción:**  
ESTACIÓN VERTICAL PARA CAMBIO DE PAÑALES

**Medidas:**  
(cerrada /cm): 86.5 cm x 47 cm x 12.5 cm  
(abierta/cm): 89 cm x 48 cm x 47.5 cm

**Empaque:** 1 pieza



Resistente cinturón de seguridad.

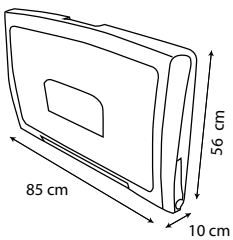


Incluye Tornillos.



## ESTACIÓN HORIZONTAL PARA CAMBIO DE PAÑALES

- Mecanismo de bisagra que permite tenerlo cerrado mientras no se está usando.
- Superficie lisa y fácil de limpiar. Material que evita la formación de hongos y bacterias
- Barras para colgar bolsa y/o pañalera.
- Resistente cinturón de seguridad.
- Con dispensador de toallas limpiadoras.
- Ideal para baños públicos en clubes, restaurantes y centros comerciales



805E (GRIS)

**Descripción:**  
ESTACIÓN HORIZONTAL PARA CAMBIO DE PAÑALES

**Medidas:**  
(cerrada /cm): 85 cm x 56 cm x 10.7 cm  
(abierta/cm): 85 cm x 56 cm x 50 cm

**Empaque:** 1 pieza



Resistente cinturón de seguridad.



Dispensador de toallas limpiadoras.



CERTIFICADOS  
**SGS**

TEST REPORT No. SHHG1407025742IP  
EN12221:2008+A1: 2013 CHANGINGUNITSFOR  
DOMESTIC USE: PART1: SAFETY REQUIREMENTS

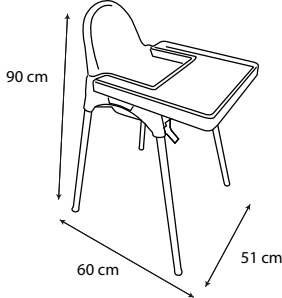
TEST REPORT No. ASH14-035975-01  
Test of antimicrobial activity

TEST REPORT No. NGBTY1402351601  
EN 71-3:2013 under European Directive  
2009/48/EC- migration of certain elements  
(for scrapped-off toy material)




### SILLA PARA BEBÉ "CONTEMPO"

Color: Blanco.  
 Medidas en uso (cm): 60 x 51 x 90.  
 Edad recomendada del bebé: 6 a 36 meses.  
 Peso máximo recomendado del bebé: 15 kg.  
 Material: Polipropileno (PP), patas de acero.  
 Certificación: EN14988:2006  
 Empaque: 1 pieza.



Descripción:  
 SILLA PARA BEBÉ "CONTEMPO"  
 Medidas (cm):  
 60 x 51 x 90  
 Empaque: 1 pieza



8075  
 (BLANCO)



Mesa abatible.

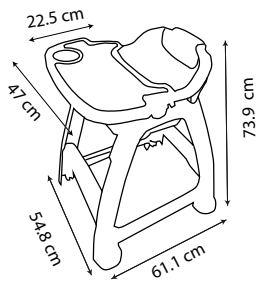


Cinturón de seguridad integrado.



### SILLA PARA BEBÉ "NOUVEAU"

- Diseño ergonómico con bordes redondos.
- Superficie lisa y fácil de limpiar.
- Charola removible ó ajustable a 3 distancias, con bordes que evitan que se derramen líquidos.
- Portavasos integrado
- Cinturón de seguridad ajustable.
- Ideal para restaurantes, hoteles y centros comerciales. También es muy práctica en el hogar.



8065  
 (BEIGE)

CERTIFICADOS  
**CTI**  
 CENTRE TESTING INTERNATIONAL  
 TEST REPORT No. A217006718010100101R1  
 1) US consumer product Safety Improvement Act of 2008 (CPSIA) with amendment (H.R. 2715)  
 2) ASTM F963-16 Standard Consumer Safety Specifications for Toy Safety  
**EDAD RECOMENDADA: BEBÉS DE 3 A 36 MESES**  
**PESO MÁXIMO DEL BEBÉ : 15 KG**



Charola ajustable



Cinturón de seguridad



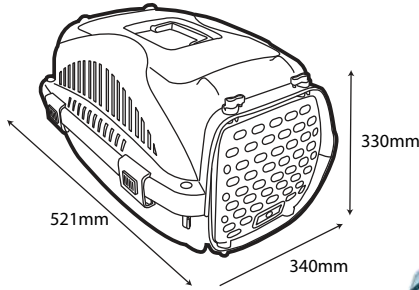
4 Rodajas (2 con freno).

Descripción:  
 SILLA PARA BEBÉ: "NOUVEAUX"  
 Medidas (cm):  
 58.4 cm x 61.1 cm x 73.9 cm  
 Empaque: 1 pieza



## MALETA TIPO JAULA PARA TRANSPORTAR MASCOTAS.

- Material ligero y resistente.
- Fácil de armar.
- Sistema de broches para fijar la tapa.
- Sistema de tornillos para viajes largos.
- Ventiladores para mantenerla ventilada e iluminada.
- Los broches de la puerta funcionan también como bisagras: Esto permite que la puerta se abra en ambos sentidos.
- Contiene un recipiente para agua ó comida que se puede fijar en una de las paredes.
- Ideal para perros y gatos pequeños.

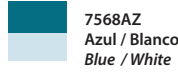


Descripción:  
MALETA TIPO JAULA PARA  
TRANSPORTAR MASCOTAS

Medidas (cm):  
52.1 cm x 34.0 cm x 33.0 cm  
Empaque: 1 pieza

**¡Producto nuevo!**

Colores disponibles:



Vista lateral.



Vista frontal.



Vista Superior.



Vista Posterior.



Vista Inferior.



Sistema de broches para quitar el techo de la jaula.



Sistema de tornillos para asegurar el techo en caso de viajes largos.

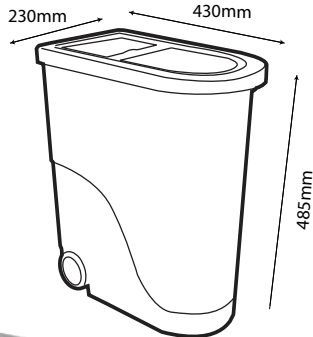


Recipiente para agua ó comida.



Fácil de armar y desarmar.

## CONTENEDOR PARA COMIDA DE MASCOTAS CON CUCHARA GRADUADA.




- Material ligero y resistente.
- Diseño con buena capacidad que ocupa poco espacio.
- Con doble puerta para mantener la comida ventilada.
- Incluye cuchara con capacidad de 2 tazas, con graduación.
- Con ruedas para poder deslizarlo y guardarlo.
- Ideal para croquetas y comida para perros y gatos.

Descripción:  
CONTENEDOR DE COMIDA  
PARA MASCOTAS

Medidas (cm):  
43 x 23 x 48.5  
Empaque: 1 pieza

Colores disponibles:



Compuerta para ventilación.



La cuchara se puede guardar en el contenedor



Dosificador de comida.



Cuchara Graduada.  
Capacidad: 2 Tazas



Vista Lateral.



Vista Posterior.



Vista Superior.



Vista Inferior.



Vista Frontal.

**¡Producto nuevo!**



EMPRESA  
ORGULLOSAMENTE  
MEXICANA

HiSupply

Sablón®

ORGANIZA TU ESPACIO

Desde 1983



[www.sablon.com.mx](http://www.sablon.com.mx)

